

TRŽIŠTE KAPITALA

04

Tokom 2021. godine, na Montenegroberzi je ostvareno 46,47 miliona eura prometa, što predstavlja rast od 15,11 miliona eura ili 48,16% na godišnjem nivou.

Posljedično tome, prosječni mjesečni promet iznosio je 3,87 miliona eura, što je više od vrijednosti ostvarene u uporednom periodu (2,61 miliona eura). Najveći promet, u iznosu od 12,06 milion eura, ostvaren je u martu.

Povećani promet tokom 2021. godine ostvaren je kroz smanjen broj ukupnih transakcija u odnosu na uporedni period, 1.618 što predstavlja pad od 8,79% (grafikon 4.1). Najveći mjesečni broj poslova, 207, sklopljen je u januaru.

Tokom posmatranog perioda na Montenegroberzi realizovana su dva blok posla u iznosu od 2,63 miliona eura. Aukcija za paket akcija nije bilo.

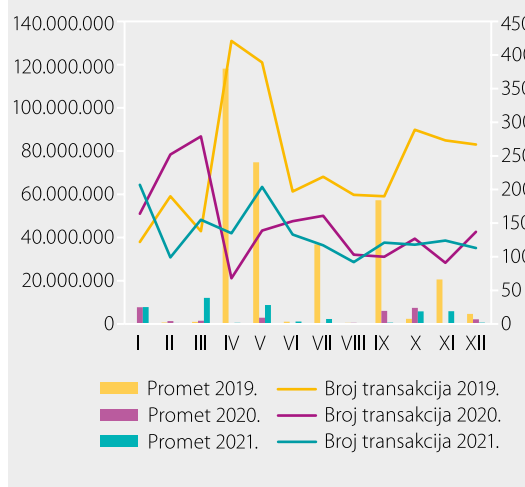
Cjelokupan promet ostvaren je kroz sekundarnu trgovinu.

Struktura prometa

U strukturi prometa ostvarenog tokom 2021. godine, najveće učešće od 58,75% bilježi promet akcijama kompanija, što je za 14,82 pp manje na godišnjem nivou (na račun povećanog trgovanja obveznicama). Učešće prometa raznim vrstama obveznica iznosilo je 40,99%, i bilježi rast od 14,60 pp na godišnjem nivou. Na promet akcijama investicionih fondova odnosilo se 0,25%, što je za 0,22 pp više na godišnjem nivou, zbog povećanja emisije državnih obveznica (grafikon 4.2).

Grafikon 4.1

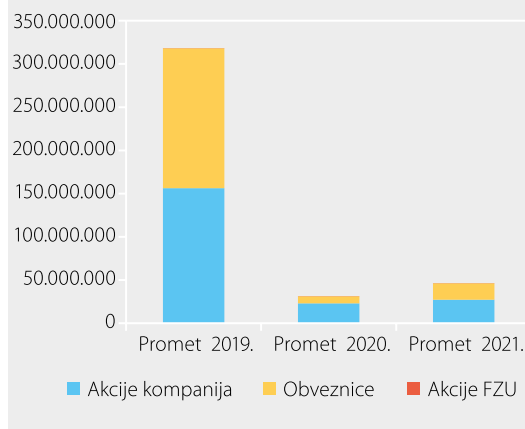
Ukupan promet (lijeva skala) u eurima i broj transakcija (desna skala) na Montenegroberzi, 2019–2021, stanje na kraju mjeseca



Izvor: Montenegroberza

Grafikon 4.2

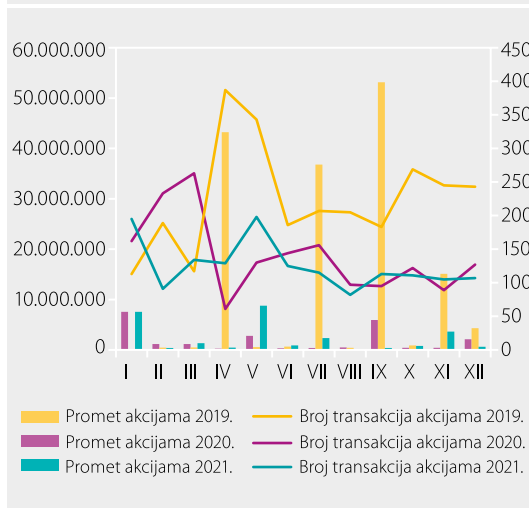
Godišnja struktura prometa na Montenegroberzi, u eurima



Izvor: Montenegroberza

Grafikon 4.3

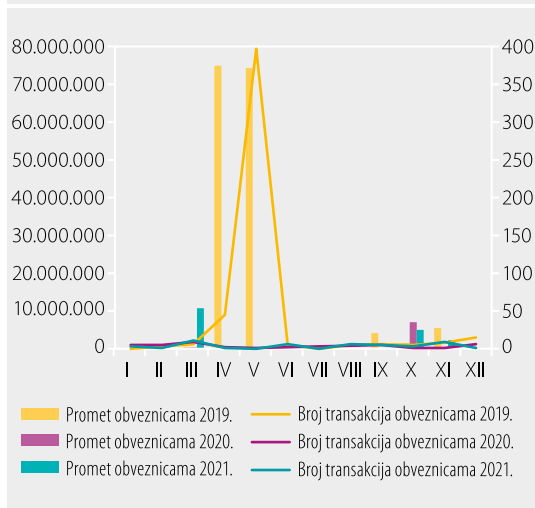
Mjesečni promet trgovanja akcijama kompanija u eurima (lijeva skala) i broj transakcija (desna skala) na Montenegroberzi, 2019–2021, stanje na kraju mjeseca



Izvor: Montenegroberza

Grafikon 4.4

Mjesečni promet trgovanja obveznicama u eurima (lijeva skala) i broj transakcija (desna skala) na Montenegroberzi, 2019–2021, stanje na kraju mjeseca

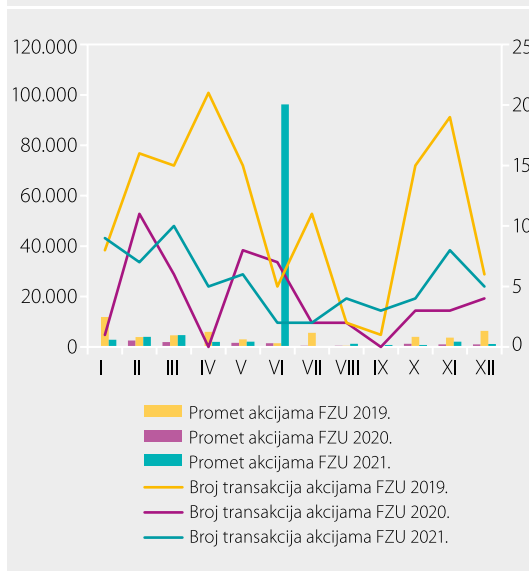


Izvor: Montenegroberza

Ukupan promet akcijama kompanija u iznosu od 27,30 miliona eura ostvaren je kroz 1.504 transakcije, što predstavlja 92,95% ukupno realizovanih transakcija na Montenegroberzi u posmatranom periodu. Ostvareni promet akcijama kompanija bio je viši za 4,23 miliona eura ili 18,32% na godišnjem nivou, dok je broj realizovanih poslova smanjen za 10,42% (grafikon 4.3).

Grafikon 4.5

Mjesečni promet akcija FZU u eurima (lijeva skala) i broj transakcija (desna skala) na Montenegroberzi, 2019–2021, stanje na kraju mjeseca



Izvor: Montenegroberza

Promet obveznicama u posmatranom periodu iznosio je 19,05 miliona eura, što je za 10,77 miliona eura ili 130,12% više na godišnjem nivou. Cjelokupan promet obveznicama realizovan je kroz 46 transakcije (grafikon 4.4).

Od ukupnog prometa obveznicama, na državne obveznice odnosilo se 91,40% prometa, na promet korporativnim obveznicama 8,59%, dok se na promet obveznica Fonda za obeštećenje odnosio neznatan dio od 0,01%.

Trgovina akcijama fondova zajedničkog ulaganja (FZU) u posmatranom periodu iznosila je 118.254 eura i realizovana je kroz 65 transakcija. Ostvareni promet akcijama FZU bio je za 106.221 eura ili 882,74% viši u odnosu na isti period prethodne godine (grafikon 4.5).

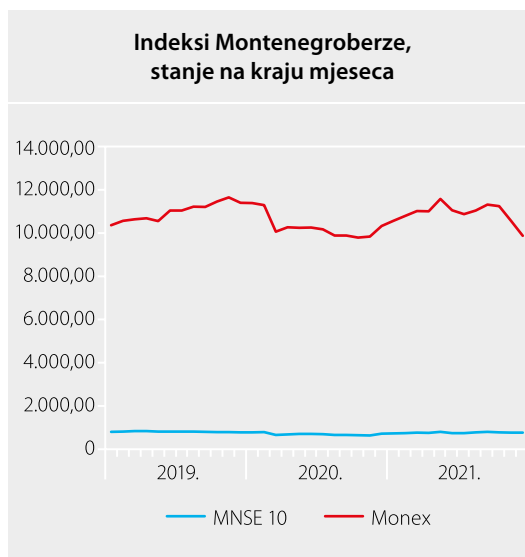
Berzanski indeksi

Tokom 2021. godine indeksi na crnogorskoj berzi zabilježili su divergentna kretanja (grafikon 4.6).

Na kraju 2021. godine berzanski indeks MONEX³⁵ iznosio je 9.867,37 što predstavlja pad od 461,27 indeksnih poena ili 4,47% na godišnjem nivou.

Istovremeno, indeks MNSE10³⁶ iznosio je 764,72 i zabilježio je rast od 51,89 indeksnih poena ili 7,28% na godišnjem nivou.

Grafikon 4.6



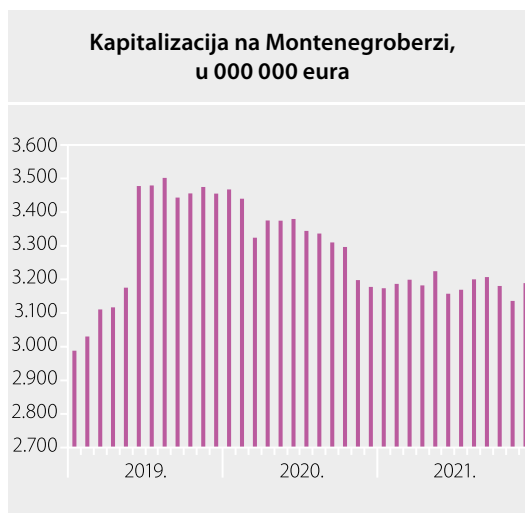
Izvor: Montenegroberza

Kapitalizacija

Ostvarena tržišna kapitalizacija na Montenegroberzi na kraju 2021. godine iznosila je 3.188,75 miliona eura i zabilježila je rast od 0,35% na godišnjem nivou, dok je ukupna tržišna kapitalizacija na nivou godine bila za 4,6% manja u odnosu na uporedni period (grafikon 4.7).

Likvidnost mjerena koeficijentom obrta sredstva³⁷ na Montenegroberzi na kraju 2021. godine je iznosila 0,000206 i bila je niža u odnosu na kraj prethodne godine kada je iznosila 0,000690.

Grafikon 4.7



Izvor: Montenegroberza

³⁵ MONEX je opšti (*benchmark*) indeks Montenegroberze koji opisuje kretanje cijena svih akcija na berzanskom i slobodnom tržištu Montenegroberze AD Podgorica. Indeks MONEX je nasljednik indeksa MONEX20 koji zahvaljujući novoj Metodologiji njegovog obračuna ima više kompanija u svojoj indeksnoj korpi.

³⁶ MNSE10 je vodeći indeks (*blue-chip*) Montenegroberze opisuje kretanje cijena najreprezentativnijih akcija na berzanskom i slobodnom tržištu Montenegroberze AD Podgorica. U njegov sastav ulazi deset najreprezentativnijih kompanija sa crnogorskog tržišta.

³⁷ Koeficijent likvidnosti se izračunava kao odnos ostvarenog prometa i tržišne kapitalizacije.