

EURUSD ↓ 1.2179 +.0005 WACH 1.2179/1.2180 TTOL
At 19:38 Op 1.2174 Hi 1.2194 Low 1.2158 Prev 1.2174 Value 3/21/06

Market **ABCC** USEU Curncy 1/4
Range 3/17/05 - 3/17/06
Upper Chart: 3 Market Price Averages Daily

Sektor za finansijske i bankarske operacije -Odjeljenje za upravljanje deviznim rezervama-

Nedjeljni izvještaj sa međunarodnog finansijskog tržišta (01. jun 2009 - 05. jun 2009.)

CLOSE/VALUE
EUR EURO SPOT PRICE 1.2181

Range 9/19/05 to 3/17/06 Period Daily

| DATE | PRICE | DATE | PRICE |
|--------|--------|--------|--------|
| F 3/17 | 1.2181 | F 2/24 | 1.1878 |
| T 3/16 | 1.2174 | T 2/23 | 1.1893 |
| W 3/15 | 1.2174 | W 2/22 | 1.1903 |
| T 3/14 | 1.2016 | T 2/21 | 1.1914 |
| M 3/13 | 1.1934 | M 2/20 | 1.1946 |
| W 3/12 | 1.1934 | W 2/19 | 1.1946 |
| T 3/11 | 1.1934 | T 2/18 | 1.1946 |
| F 3/10 | 1.1894 | F 2/17 | 1.1909 |
| T 3/9 | 1.1909 | T 2/16 | 1.1881 |
| W 3/8 | 1.1928 | W 2/15 | 1.1884 |
| T 3/7 | 1.1889 | T 2/14 | 1.1897 |
| M 3/6 | 1.1996 | M 2/13 | 1.1902 |
| W 3/5 | 1.1996 | W 2/12 | 1.1902 |
| T 3/4 | 1.1996 | T 2/11 | 1.1902 |
| F 3/3 | 1.2025 | F 2/10 | 1.1919 |
| T 3/2 | 1.2012 | T 2/9 | 1.1974 |
| W 3/1 | 1.1913 | W 2/8 | 1.1944 |
| T 2/28 | 1.1923 | T 2/7 | 1.1974 |
| M 2/27 | 1.1853 | M 2/6 | 1.1962 |

▼ BLOOMBERG NEWS AUDIO/VIDEO

Search Audio/Video 3/17/06 19:27:27

- Bankinvest's Broby: Softbank, Vodafone, L'Oréal Body Shop
- ICAP's Smith: U.S., European Bonds, Fed Reserve
- FM's Bennett: U.S. Dollar, Fed Policy, Euro, Yen
- U.S. Dept. of the Interior: Walker: Fiscal Policy and Deficit
- Commonwealth Bank's Thurlell: Oil Prices, Iraq
- U.S. Dept. of Justice: General
- U.S. Dept. of Justice: BDO's Pomeroy: U.S. Economic Outlook
- Japan's Kato: Economy
- Bear Stearns Teleconference: Fiscal First Quarter Profit
- Microsoft's Bullmer: Stock Performance, Strategy, Products

10 Bloomberg TV Live 11 Bloomberg Radio Live 12 All Audio/Video Reports

| LINE | GO | Events | Date | Time | Language | Type |
|------|-----------------------|--|------|---------------|----------|------|
| 14 | Legal & General | Teleconference: Full-Year Earnings | 3/17 | Now Playing | English | 🔊 |
| 15 | UBS Warburg's Hickson | Outlook for Steel Industry | 3/17 | Now Playing | English | 🔊 |
| 16 | European Commission | Daily News Conference | 3/17 | 20:00 - 20:30 | English | 🔊 |
| 17 | Egypt's Morsi | Sale of State-Owned Businesses | 3/17 | 21:05 - 21:30 | English | 🔊 |
| 18 | Borders Group | Teleconference: 4th-Qt Results | 3/17 | 22:00 - 23:00 | English | 🔊 |
| 19 | AVG | Teleconference: About Fourth-Quarter Results | 3/17 | 22:30 - 23:30 | English | 🔊 |

Australia 61 2 3777 8600 Brazil 55 11 3048 4500 Europe 44 20 7330 7600 Germany 49 69 920410
Hong Kong 852 2577 6000 Japan 81 3 3201 8900 Singapore 65 6212 1000 015 1 212 318 2000 Copyright 2006 Bloomberg L.P.
6015-931-3 12-Hour-06 19:27:28

USD INTEREST RATE SWAPS

| Ticker | Bid | Ask | Mid | Chng | Ticker | Bid | Ask | Mid | Chng |
|----------------|--------|--------|--------|---------|------------|-------|-------|-------|------|
| US Semi 30/360 | | | | | US SPREADS | | | | |
| 2) 2 YR | 5.0670 | 5.0800 | 5.0755 | +0.0305 | 22) 2 YR | 42.88 | 44.13 | 43.50 | -- |
| 3) 3 YR | 5.0500 | 5.0720 | 5.0610 | +0.0330 | 23) 3 YR | 41.50 | 42.75 | 42.13 | -.17 |
| 4) 4 YR | 5.0620 | 5.0740 | 5.0680 | +0.0250 | 24) 4 YR | 44.38 | 45.63 | 45.00 | -.10 |
| 5) 5 YR | 5.0860 | 5.0920 | 5.0890 | +0.0235 | 25) 5 YR | 48.25 | 49.25 | 48.75 | +25 |
| 6) 6 YR | 5.1100 | 5.1130 | 5.1105 | +0.0170 | 26) 6 YR | 49.50 | 50.50 | 50.00 | +30 |
| 7) 7 YR | 5.1300 | 5.1350 | 5.1325 | +0.0170 | 27) 7 YR | 50.50 | 51.50 | 51.00 | +40 |
| 8) 8 YR | 5.1470 | 5.1530 | 5.1500 | +0.0160 | 28) 8 YR | 51.13 | 52.13 | 51.63 | +33 |
| 9) 9 YR | 5.1620 | 5.1680 | 5.1640 | +0.0135 | 29) 9 YR | 51.75 | 52.75 | 52.25 | +45 |
| 10) 10 YR | 5.1780 | 5.1830 | 5.1805 | +0.0175 | 30) 10 YR | 52.25 | 53.25 | 52.75 | +50 |
| 11) 15 YR | 5.2370 | 5.2430 | 5.2400 | +0.0145 | 31) 15 YR | 57.00 | 58.00 | 57.50 | +50 |
| 12) 20 YR | 5.2750 | 5.2810 | 5.2780 | +0.0150 | 32) 20 YR | 58.63 | 59.88 | 59.25 | +15 |
| 13) 30 YR | 5.2750 | 5.2840 | 5.2795 | +0.0150 | 33) 30 YR | 57.38 | 58.63 | 58.00 | +20 |

Change on day
IYC4 I52<GO>
Change on Month
IYC6 I48<GO>
For US Govt Yield Curve, type {IYC1 I2
For US Swap Curve, type {IYC1 I52 <G

Change on day
IYC4 I52<GO>
Change on Month
IYC6 I52<GO>

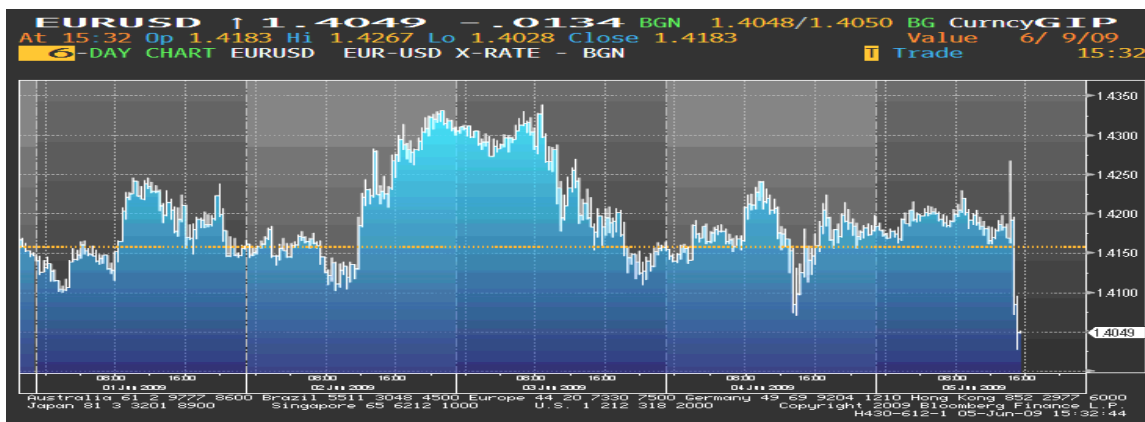
Page 1

Page 2

Page 3

EUR/USD

Početak nedelje kurs EUR/USD je imao rastući trend, kako je Vlada SAD-a izjavila da će posjedovati većinu General Motors-a nakon njegovog bankrota, što je povećalo zabrinutost o rekordnoj prodaji obveznica namijenjenoj paketima pomoći i ekonomskim stimulansnim planovima. Ubrzo nakon toga kurs je blago oslabio, kako su investitori uzeli profit od drugih valuta. Objavljen je i podatak u korist američke valute, da se proizvodnja u maju, u SAD-u poboljšala (dostigla je nivo koji nije zabilježen od septembra 2008. godine - građevinska potrošnja u aprilu je, takođe, zabilježila najveći rast u posljednjih osam mjeseci). Rast cijena na berzama u utorak je doveo do rasta kursa EUR/USD, a ovaj je trend nastavljen i narednog dana (izveštaj za april mjesec je pokazao da se u SAD-u broj potpisanih ugovora, koji se odnose na prodaju postojećih nekretnina, značajno povećao i zabilježio najveći rast u 7-1/2 godina). Slabljenje dolara u ovom periodu je bilo izazvano i izjavom ruske Vlade da bi Predsjednik, Dmitry Medvedev, na sastanku koji treba da se održi ovog mjeseca sa predstavnicima iz Brazila, Indije i Kine, mogao diskutovati, o njegovom predlogu da se kreira nova svjetska valuta. Nakon toga američka valuta je ojačala, kako je izveštaj pokazao da se GDP u Evropi u I kvartalu smanjio za 2.5% u odnosu na IV kvartal 2008. godine, kao i uslijed pada cijena na tržištu akcija. Izjava Reuters-a da su azijske centralne banke i dalje zainteresovane za kupovinu američkih državnih obveznica (radi stabilizacije tržišta) su išle u prilog jačanja američke valute. Predsjednik ECB-e, Jean-Claude Trichet, je u četvrtak signalizirao da će ECB neko vrijeme zadržati kamatnu stopu na rekordnom nivou od 1% (ovaj nivo je za sada odgovarajući) i otkrio detalje o ubacivanju novca u oslabljenu ekonomiju (kupiće se obveznice sa kolateralom u vrijednosti od 60 mlrd eura), što je podržalo euro. Posljednja dva dana kurs EUR/USD se kolebao i nije bilježio značajnije oscilacije, osim u petak poslijepodne kada je objavljen povoljan podatak sa tržišta rada u SAD-a koji je pokazao da se broj radnih mjesta smanjio, ali manje nego što se očekivalo (broj radnih mjesta smanjen je za 345.000 u maju, a predviđalo se 520.000), pa je dolar ojačao u odnosu na euro.



Kurs EUR/USD je u ponedjeljak, na otvaranju tržišta, iznosio 1,4158, a na zatvaranju tržišta u petak 1,3968.

GBP

Sterling je u prvoj polovini ove izvještajne nedelje zabilježio rast, a u drugoj je došlo do njegovog značajnijeg pada. Na početku nedelje kurs EUR/GBP je bio u padu i dostigao je minimum u ovoj godini, uslijed zabrinutosti da će kreatori monetarne politike ECB-e

ove nedelje signalizirati planiranje daljih mjera, kako bi snizili troškove pozajmljivanja, kao i uslijed rasta cijena na tržištu akcija, što je usmjerilo investitore ka rizičnijim sredstvima. Objava da se aktivnost u proizvodnom sektoru, u maju, smanjila, ali sporijim tempom u odnosu na prethodni period (ista situacija je i sa cijenama nekretnina, novim porudžbinama, outputom i stopom zaposlenosti) je doprinjelo da se unese optimizam, da bi ova ekonomija mogla isploviti iz globalne recesije prije drugih ekonomiji (podatak o američkom tržištu nekretnina ukazao je, takođe, na popuštanje globalne krize). Sterling, u utorak, nije reagovao na pad cijena na britanskom tržištu akcija, nakon što je firma, koja je u vlasništvu Vlade Abu Dhabi-ja, prodala akcije koje je imala kod Barclays-a Plc. BoE je izjavila da su u aprilu banke garantovale za 43.201 zajmova za kupovinu nekretnina, što je više nego u martu, kada je ta cifra iznosila 40.038. U srijedu se sterling nalazio na 6-mjesečnom maksimumu u odnosu na euro kako je indeks povjerenja porošača u maju porastao na najveći nivo u ovoj godini. Posljednja dva dana, uslijed odluke BoE da kamatnu stopu zadrži na 0.5% (kao i da će se do avgusta realizovati 125 mlrd funti kvantitativnog programa), sterling je imao opadajući trend kretanja, kome je doprinio i politički pritisak koji trenutno vlada u ovoj ekonomiji (spekulisalo se da će Premijer Gordon Brown da da ostavku, što su zvaničnici iz njegove kancelarije demantovali). Predsjednik ECB, Jean-Claude Tricheta, je, na istovremeno održanom zasijedanju, izjavio da će se ekonomske performanse u ovoj godini poboljšati.

Kurs EUR/GBP je u ponedjeljak, na otvaranju tržišta, iznosio 0,87465, a na zatvaranju tržišta u petak 0,87400.

JPY

Tokom ove izvještajne nedelje kurs EUR/JPY je uz manja kolebanja zabilježio rastući trend. Povoljni izvještaji o ekonomskom rastu u I kvartalu u Japanu, kao i o proizvodnji u Kini, koja se povećala, treći mjesec zaredom, su ohrabрили investitore da kupuju visoko-prinosna sredstva u inostranstvu, što je uticalo na jačanje kursa EUR/JPY (Japanci su kupili obveznice u vrijednosti 982 mlrd jena (\$10.2 mlrd), što je više nego što su prodali prošle nedelje - najveća kupovina u mjesecu). Ovakvi podaci su samo ohrabрили i ukazali na oporavljanje ekonomije. S druge strane, podršku jenu su pružale spekulacije da će japanski investitori donijeti u svoju zemlju zarade ostvarene u inostranstvu. Objava izvještaja od strane Zavod za statistiku Evropske Unije u Luksemburgu koji je pokazao da se stopa nezaposlenosti u Evropi povećala sa 8.9% na 9.2% (4-godišnji maksimum), je uticala na slabljenje eura. U drugoj polovini nedelje, jen je pao, kako su rasle cijene na azijskim berzama. Kapitalna potrošnja u Japanu je pala 25.4% prošlog kvartala u odnosu na prethodnu godinu. Neočekivan je bio podatak o obimu ekonomije u Australiji, koja je porasla za 0.4% u I kvartalu, što je podstaklo tražnju za visoko-prinosnim valutama.









Kurs EUR/JPY je u ponedjeljak, na otvaranju tržišta, iznosio 134,96, a na zatvaranju tržišta u petak 137,81.

Kretanje EUR prema USD, GBP, CHF i JPY

| | | | |
|-----|-----|---------|---|
| USD | max | 1,4303 | ↓ |
| | min | 1,3968 | |
| GBP | max | 0,87682 | ↑ |
| | min | 0,86105 | |
| CHF | max | 1,5187 | ↑ |
| | min | 1,5156 | |
| JPY | max | 137,81 | ↑ |
| | min | 135,93 | |

↑ ↓ ⇨ Kurs na zatvaranju tržišta posmatranog u odnosu na kurs sa zatvaranja iz prethodnog perioda

REFERENTNE KAMATNE STOPE ZNAČAJNIJIH CENTRALNIH BANAKA

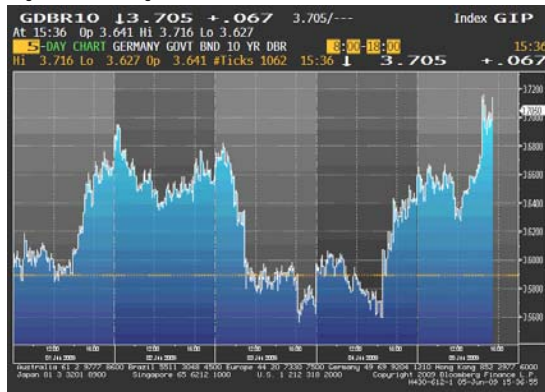
| | |
|---|---|
|  2.50 % |  3.00% |
| NZD | AUD |
|  0.50% |  0.25% |
| GBP | USD |
|  0.25% |  1.00% |
| CAD | EUR |
|  0.25% |  0.10% |
| CHF | JPY |

Na sastanku ECB-e, koji je održan u četvrtak 04. juna, je odlučeno da kamatna stopa ostane na postojećem nivou (1%), koji je za sada prema zvaničnicima ECB-e na „zadovoljavajućem nivou“. BoE je, na svom zasijedanju, takođe održanom u četvrtak, zadržala kamatnu stopu na 0.5%.

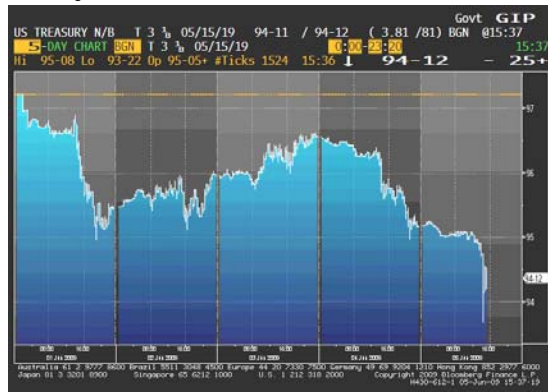
EVROPSKO TRŽIŠTE DRŽAVNIH OBVEZNICA

Treću sedmicu zaredom cijene evropskih državnih obveznica su pale, iako su sredinom sedmice rasle. Glavni razlog slabljenja cijena jeste rast na berzama koji je uzrokovao smanjenje tražnje za sigurnim investicijama i izjava od strane zvaničnika ECB-e da su kamatne stope na „odgovarajućem“ nivou obzirom da ekonomija pokazuje znakove oporavka. Pad cijena obveznica predvođen je 2-godišnjim obveznicama, koje su zabilježile najduži period sedmičnog pada u ovoj godini, kako je u SAD-u objavljen podatak o manjem smanjenju broja radnih mjesta u maju od predviđanja, a indeks kretanja cijena akcija na svjetskim berzama porastao, takođe, treću sedmicu u nizu. Međutim, sredinom sedmice, uslijed objave izvještaja koji je pokazao da su se u euro regionu lična potrošnja i izvoz smanjili u I kvartalu i to najviše u poslednjih 14 godina, cijene obveznica su skočile. Nakon što je na zasijedanju ECB-e, održanom u četvrtak, 04. juna, kamatna stopa ostavljena na postojećem nivou od 1%, a njen Predsjednik izjavio da će se ekonomija euro zone oporaviti kasnije ove godine, prinos na 10-godišnje njemačke državne obveznice dostigao je najviši nivo od novembra prošle godine. Obveznice su pale i kako su cijena nafte, na 7-mjesečnom maksimumu, i rast cijene zlata podstakli spekulacije da će uporedo sa oporavkom ekonomije doći do ubrzanja stope inflacije. U toku sedmice prinos na 2-godišnje obveznice povećan je 17bp, na 1,69% (najviši nivo od 27. januara), dok je prinos na njemačke državne obveznice povećan za 12bp, dostižući krajem sedmice nivo od 3,71%.

Kretanje prinosa na 10-godišnje benchmark njemačke državne obveznice



Kretanje cijena na 10-godišnje američke državne obveznice

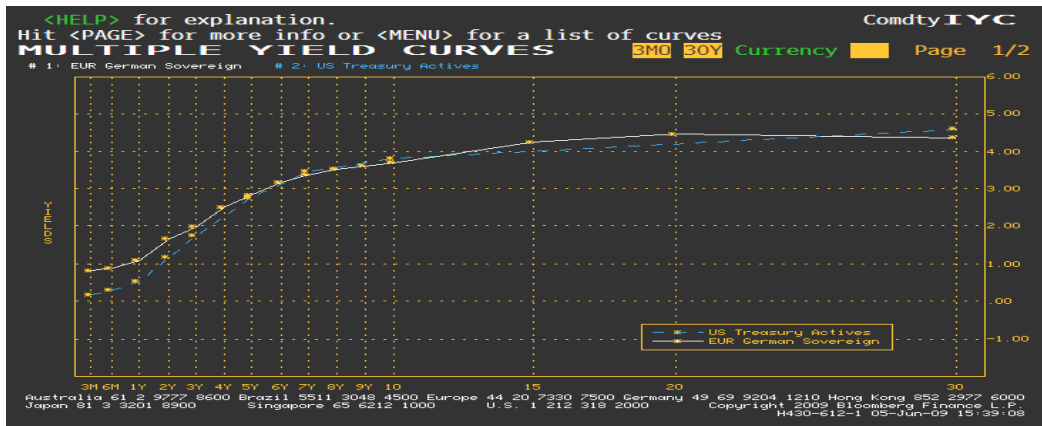


AMERIČKO TRŽIŠTE DRŽAVNIH OBVEZNICA

Na tržištu američkih državnih obveznica je, kao i na tržištu evropskih, treću sedmicu zaredom došlo do pada cijena. Podatak o rastu proizvodnje u Kini treći mjesec zaredom, objavljen u ponedjeljak, doveo je do jačanja cijena na azijskim berzama, što je uzrokovalo pad cijena američkih državnih obveznica (tog je dana prinos na benchmark 10-godišnje obveznice zabilježio najveći rast od 30. septembra – za 21bp na 3,67%). Inače, početkom sedmice Ministar finansija SAD-a, Timothy Geithner, bio je u dvodnevnoj posjeti Kini (koja je inače najveći inostrani ulagač u američke državne hartije od vrijednosti – na kraju marta mjeseca imala je \$768 mlrd američkih obveznica), kako bi ubijedio tamošnje zvaničnike da će se rekordni budžetski deficit SAD-a smanjiti, a sve u cilju da Kina nastavi sa kupovinama obveznica. Spekulacije da se ekonomija neće u skorije vrijeme oporaviti od recesije dovele su do rasta na američkom tržištu obveznica, koje je bilo aktuelno do četvrtka. U prilog rastu cijena obveznica išla je izjava od strane

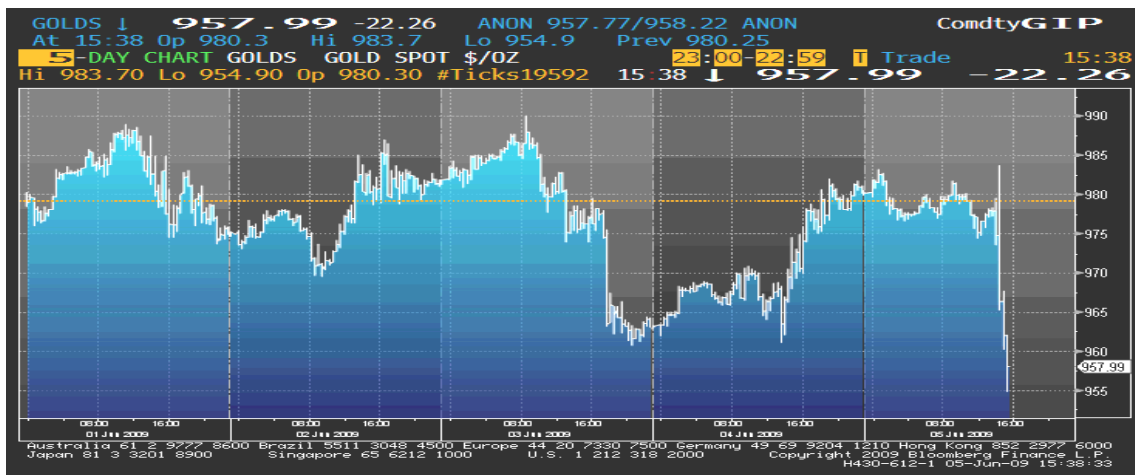
Predsjednika FeD-a, Ben S. Bernanke-a, u kojoj je upozorio da narasli budžetski deficit predstavlja prijetnju finansijskoj stabilnosti. On je rekao da se zabrinutost oko deficita već reflektuje na cijene dugoročnih američkih državnih obveznica, čiji su prinosi dostigli maksimum od novembra prošle godine. Poslednja dva dana ove izvještajne sedmice cijene su značajno pale, nakon objave da je broj nezaposlenih koji primaju socijalnu pomoć u prošloj sedmici pao, a rast cijene sirove nafte na 7-mjesečni maksimum i visoka cijena zlata pokrenuli spekulacije o ubrzanju stope inflacije. Tokom ove sedmice prinos na 2-godišnje obveznice je povećan za 38bp, dostižući 1,29% (8-mjesečni maksimum), dok je prinos na benchmark 10-godišnje obveznice povećan za 37bp, dostižući najviši nivo od 04. novembra od 3,89%.

Razlika u prinosu između njemačkih i američkih državnih obveznica



ZLATO

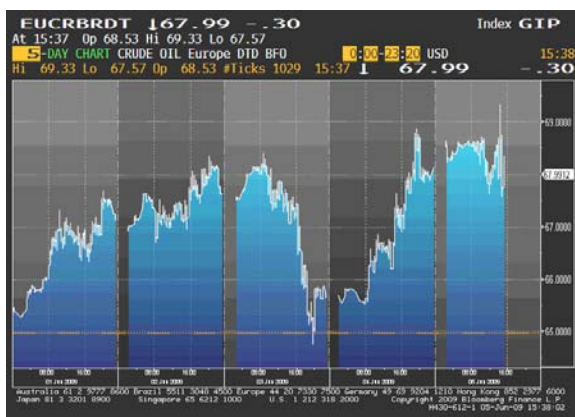
Slabljenje dolara početkom sedmice povuklo je cijenu zlata na 3-mjesečni maksimum, da bi u nastavku sedmice cijenu ovog plemenitog metala karakterisale oscilacije, ali je na sedmičnom nivou pala. Njeno kolebanje uzrokovano je kretanjem američke valute i promjenama na berzama, pa je tako sredinom sedmice došlo do najvećeg pada cijene zlata u poslednja dva mjeseca (oporavak dolara ograničio je tražnju za ovim plemenitim



metalom kao alternativnom investicijom). Iako se narednog dana oporavila, uslijed spekulacija da bi slabljenje dolara moglo povećati inflaciju, na kraju izvještajne nedjelje cijena zlata je opet pala, kako je objava povoljnijeg izvještaja o smanjenju broja radnih mjesta u SAD-u od očekivanja uticala na povećanje izgleda da ova ekonomija izlazi iz recesije.

NAFTA

Tokom ove izvještajne nedjelje cijena sirove nafte je porasla. U prvoj polovini sedmice kretala se oko 7-mjesečnog maksimuma, kako je objavljeno da proizvodnja u Kini treći mjesec raste, a industrijski output SAD-a smanjen, ali manje od predviđanja, što je povećalo očekivanja da će tražnja za gorivom porasti. Cijena sirove nafte bila je podržana i slabljenjem dolara. Međutim, u srijedu je cijena sirove nafte pala, kako se dolar povukao sa 5-mjesečnog minimuma u odnosu na euro, što je smanjilo tražnju investitora za naftom kao zaštitom od inflacije, pa je cijena sirove nafte počela da pada. zabilježivši u srijedu najveći pad u posljednje dvije sedmice. Redovni nedeljni izvještaj Ministarstva za energetiku SAD-a pokazao je da su zalihe sirove nafte u posljednjoj sedmici maja neočekivano povećale (za 2,9 miliona barela na 366 miliona barela), kako je potrošnja goriva na 10-godišnjem minimumu. Nrednog dana je cijena sirove nafte skočila za 4%, kako je prema izvještaju Ministarstva rada broj zahtjeva nezaposlenih za socijalnu pomoć smanjen treću sedmicu zaredom, što je povećalo nade u oporavak ove ekonomije, kao i uslijed jačanja cijena na tržištu akcija, i njen je rast nastavljen i sutradan.



Cijena nafte na zatvaranju u dolarima za barel

| | |
|-----|-----------|
| Pon | 67.13 |
| Uto | 67.62 |
| Sri | 65.64 min |
| Čet | 68.29 max |
| Pet | 67.81 |

Važniji ekonomski pokazatelji i događaji za prethodnu nedjelju:

| DATUM | ZEMLJA | PODATAK | PERIOD | JEDINICA | PREDVIĐANJE | AKTUELNO STANJE | PRETHODNO STANJE |
|---------|---------|----------------------------|--------|-------------|-------------|-----------------|------------------|
| 01. jun | US | Lični dohodak | APR | | -0.2 | 0.5 | -0.3 |
| | US | Lična potrošnja | APR | | -0.2 | -0.1 | -0.2 |
| 02. jun | EU (FR) | Proizvodne cijene | APR | %MoM (%YoY) | -0.2 (-6.4) | -0.9 (-6.4) | -0.4 (-5.5) |
| | EU | Stopa nezaposlenosti | APR | | 9.1 | 9.2 | 8.9 |
| 03. jun | US | Industrijske narudžbe | APR | | 0.9 | 0.7 | -0.9 |
| | EU | Indeks proizvodnih cijena | APR | %MoM (%YoY) | -0.8 (-4.5) | -1.0 (-4.6) | -0.7 (-3.1) |
| 04. jun | EU | Objava kamatne stope-ECB | JUN 4 | | 1.00 | 1.00 | 1.00 |
| | EU | Maloprodaja | APR | %MoM (%YoY) | 0.2 (-2.9) | 0.2 (-2.3) | -0.6 (-4.2) |
| | UK | Objava kamatne stope-BOE | JUN 4 | | 0.50 | 0.50 | 0.50 |
| | US | Novi zahtjevi nezaposlenih | MAJ 30 | K=1.000 | 620K | 621K | 623K |
| 05. jun | US | Stopa nezaposlenosti | MAJ | | 9.2 | 9.4 | 8.9 |
| | US | Potrošački krediti | APR | B=mlrd | -\$6.0B | -\$15.7B | -\$11.1B |

Važniji ekonomski pokazatelji i događaji za narednu nedjelju:

| DATUM | ZEMLJA | PODATAK | PERIOD | JEDINICA | PREDVIĐANJE | PRETHODNO STANJE |
|---------|--------|-----------------------------|--------|-------------|-------------|------------------|
| 09. jun | US | Povjerenje potrošača ABC | JUN 7 | | -48 | -49 |
| | EU(GE) | Trgovinski bilans | APR | B=mlrd | 9.3B | 11.3B |
| | EU(GE) | Tekući račun (EURO) | APR | B=mlrd | 10.0B | 10.2B |
| 10. jun | US | Trgovinski bilans | APR | B=mlrd | -29.0B | -27.6B |
| | UK | Industrijska proizvodnja | APR | %MoM(%YoY) | -0.1(-12.4) | -0.6(-12.4) |
| | EU(GE) | Indeks potrošačkih cijena | MAJ F | %MoM(%YoY) | -0.1(0.0) | -0.1(0.0) |
| | EU(FR) | Industrijska proizvodnja | | %MoM(%YoY) | -0.2(-16.9) | -1.4(-16.1) |
| 11. jun | US | Novi zahtjevi nezaposlenih | JUN 6 | K=1.000 | 614K | 621K |
| 12. jun | US | Indeks uvoznih cijena | MAJ | %MoM (%YoY) | 1.4(-17.5) | 1.6(-16.3) |
| | EU(GE) | Indeks veleprodajnih cijena | MAJ | %MoM | 0.1 | 0.1 |
| | EU(FR) | Indeks potrošačkih cijena | MAJ | %MoM (%YoY) | 0.2(-0.2) | 0.2(0.1) |

Izvori podataka:

Reuters

Bloomberg