

EURUSD ↓ 1.2179 +.0005 WACH 1.2179/1.2180 TTOL
At 19:38 Op 1.2174 Hi 1.2194 Lo 1.2158 Prev 1.2174 Value 3/21/06

Market Price **ABCC** USEU Curncy 1/4
Range 3/17/05 - 3/17/06 Daily Averages 11 News

High 3/17/05 1.3360
Low 3/17/05 1.2174

Sektor za finansijske i bankarske operacije -Odjeljenje za upravljanje deviznim rezervama-

CLOSE/VALUE
EUR EURO SPOT PRICE 1.2181

Range 9/19/05 to 3/17/06 Period Daily

DATE	PRICE	DATE	PRICE
F 3/17	1.2181	F 2/24	1.1878
T 3/16	1.2166	T 2/23	1.1903
W 3/15	1.2164	W 2/22	1.1914
T 3/14	1.2016	T 2/21	1.1914
F 3/13	1.1934	F 2/20	1.1946
W 3/12	1.1934	W 2/19	1.1946
T 3/11	1.1934	T 2/18	1.1946
F 3/10	1.1894	F 2/17	1.1909
T 3/9	1.1909	T 2/16	1.1881
W 3/8	1.1928	W 2/15	1.1884
T 3/7	1.1889	T 2/14	1.1897
F 3/6	1.1996	F 2/13	1.1902
W 3/5	1.1996	W 2/12	1.1902
T 3/4	1.1996	T 2/11	1.1902
F 3/3	1.2025	F 2/10	1.1919
T 3/2	1.2012	T 2/9	1.1974
W 3/1	1.1913	W 2/8	1.1944
T 2/28	1.1923	T 2/7	1.1974
F 2/27	1.1853	F 2/6	1.1962

Search Audio/Video 3/17/06 19:27:27

Bankinvest's Broby: Softbank, Vodafone, L'Oréal Body Shop
ICAP's Smith: U.S., European Bonds, Fed Reserve
FIMa's Bennett: U.S. Dollar, Fed Policy, Euro, Yen
U.S. Department of Energy: Energy, Oil Prices, Iraq
U.S. Department of Defense: Fiscal Policy and Deficit
Commonwealth Bank's Thurlell: Oil Prices, Iraq
U.S. Department of Justice: Justice, Federal Reserve, DOJ Funding
Japan's Kato: Economy
Microsoft's Bullmer: Stock Performance, Strategy, Products

10 Bloomberg TV Live 11 Bloomberg Radio Live 12 All Audio/Video Reports

Event	Date	Time	Language	Type
13) LIVE «GO» Events				
14) Legal & General Teleconference: Full-Year Earnings	3/17	Now Playing	English	🔊
15) UBS Warburg's Hickson: Outlook for Steel Industry	3/17	Now Playing	English	🔊
16) European Commission: Daily News Conference	3/17	20:00 - 20:30	English	🔊
17) Egypt's Morsi: Sale of State-Owned Businesses	3/17	21:05 - 21:30	English	🔊
18) Borders Group Teleconference: 4th-Qt Results	3/17	22:00 - 23:00	English	🔊
19) AIG Teleconference: About Fourth-Quarter Results	3/17	22:30 - 23:30	English	🔊

Australia 61 2 3777 8600 Brazil 55 11 3048 4500 Europe 44 20 7330 7600 Germany 49 69 920410
Hong Kong 852 2577 6000 Japan 81 3 3201 8900 Singapore 65 6212 1000 015 1 212 318 2000 Copyright 2006 Bloomberg L.P.
6015-931-3 17-Mar-06 19:27:28

Nedjeljni izvještaj sa međunarodnog finansijskog tržišta (01. februar – 05. februar 2010.)

Podgorica, 10. februar 2010. godine

USD INTEREST RATE SWAPS

Ticker	Bid	Ask	Mid	Chng
US Semi 30/360				
2) 2 YR	5.0670	5.0800	5.0755	+0.0305
3) 3 YR	5.0500	5.0720	5.0610	+0.0330
4) 4 YR	5.0620	5.0740	5.0680	+0.0250
5) 5 YR	5.0860	5.0920	5.0890	+0.0235
6) 6 YR	5.1100	5.1130	5.1105	+0.0170
7) 7 YR	5.1300	5.1350	5.1325	+0.0170
8) 8 YR	5.1470	5.1530	5.1500	+0.0160
9) 9 YR	5.1620	5.1680	5.1640	+0.0135
10) 10 YR	5.1780	5.1830	5.1805	+0.0175
11) 15 YR	5.2370	5.2430	5.2400	+0.0145
12) 20 YR	5.2570	5.2630	5.2550	+0.0135
13) 30 YR	5.2750	5.2840	5.2755	+0.0155

Change on day
IYC4 I52<GO>
Change on Month
IYC6 I48<GO>

Ticker Bid Ask Mid Chng

US SPREADS

22) 2 YR	42.88	44.13	43.50	--
23) 3 YR	41.50	42.75	42.13	-.17
24) 4 YR	44.38	45.63	45.00	-.10
25) 5 YR	48.25	49.25	48.75	+25
26) 6 YR	49.50	50.50	50.00	+30
27) 7 YR	50.50	51.50	51.00	+40
28) 8 YR	51.13	52.13	51.63	+33
29) 9 YR	51.75	52.75	52.25	+45
30) 10 YR	52.25	53.25	52.75	+50
31) 15 YR	57.00	58.00	57.50	+50
32) 20 YR	58.63	59.88	59.25	+15
33) 30 YR	57.38	58.63	58.00	+20

Change on day
IYC4 I48<GO>
Change on Month
IYC6 I48<GO>
For US Govt Yield Curve, type {IYC1 I2
For US Swap Curve, type {IYC1 I52 <G

Page 1

Page 2

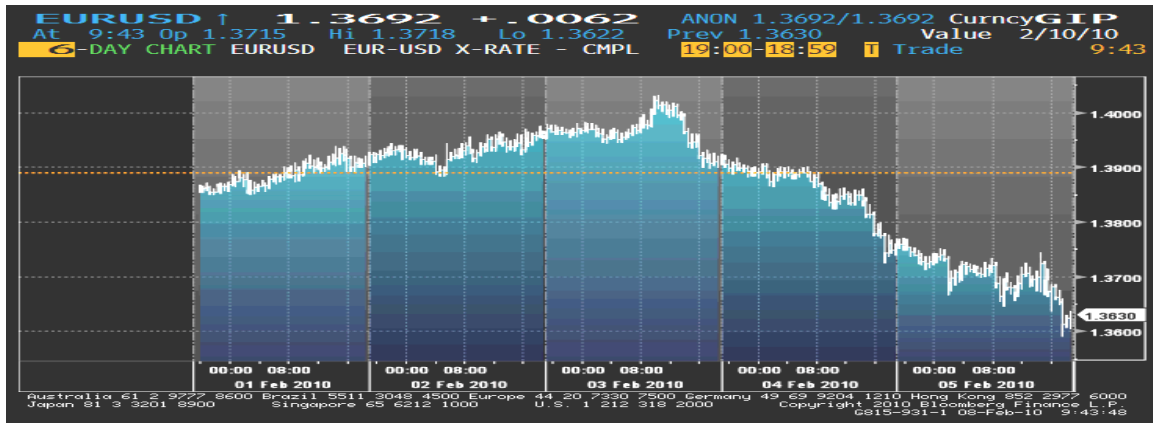
Page 3

Sektor za finansijske i bankarske operacije – Odjeljenje za upravljanje deviznim rezervama

1

EUR/USD

U prvoj polovini nedelje kurs EUR/USD je zabilježio blagi rast, kako je bio prisutan optimizam da se globalni ekonomski oporavak ubrzava (obim proizvodnje u SAD-u i Evropi se povećao, tj. indeks evropske proizvodnje se povećao na 52.4 u januaru, dok se indeks američke proizvodnje povećao na 58.4 u istom mjesecu). U ovom periodu je bila povećana i tražnja za rizičnim sredstvima, kako su cijene akcija na američkim berzama porasle, a i jaki podaci o korporativnim zaradama su povukli euro sa 7-mjesečnog minimuma. Objava podatka, od strane National Association of Realtors (NAR), da je prodaja nekretnina u SAD-u porasla u decembru je dodatno podržala kurs EUR/USD naviše. NAR je izjavio i da je broj ljudi koji je spreman da kupi nekretnine u SAD-u blago porastao u decembru, što je znak da bi se prodaja nekretnina mogla stabilizovati do proljeća, kada počinje sezona njenih kupovina. Već u srijedu u popodnevним časovima kurs započinje svoju silaznu putanju koju je zadržao sve do kraja nedelje. Slabljenje eura preko 3% su izazvali fiskalni problemi manjih zemalja euro zone uključujući Grčku i Portugal. Grčka i evropski zvaničnici su izjavili da su ubijeđeni da će zemlja uspeti da smanji budžetski deficit i da pomoć EU neće biti neophodna. Međutim, mnogi ipak očekuju da Grčka primi neku vrstu pomoći. Analitičari, u međuvremenu, očekuju da će ECB zadržati kamatnu stopu na postojećem nivou, dok Predsjednik ECB, Jean-Claude Trichet, nije spreman za bilo kakve veće poduhvate sve dok Grčka ne riješi svoje probleme. Niska kamatna stopa bi mogla da izvrši pritisak na euro, kako investitori premještaju sredstva tamo gdje su im veći prinosi.



Tokom ove nedelje je Evropska Komisija prihvatila program koji je bio namjenjen smanjivanju grčkog deficita (odobrila je plan Grčke koji se odnosi na smanjivanje potrošnje - povećaće se takse za gorivo, starosna granica za odlazak u penziju i neće biti rasta plata u državnim organima). Dolar je ojačao u odnosu na euro i zbog izveštaja koji je pokazao da su američke kompanije u januaru smanjile broj radnih mjesta manje nego što se očekivalo (22.000). Euro je pao na 8-mjesečni minimum, kako je ECB na sastanku potvrdila očekivanja zadržavši kamatnu stopu na 1%, a vladala je i zabrinutost da pojedine evropske zemlje neće biti u stanju da smanje svoje budžetske deficite. Predsjednik Trichet je na sastanku rekao da će planovi o povlačenju likvidnih mjera biti predstavljeni na narednom sastanku. Takođe je ponovio da će ekonomski oporavak euro zone u ovoj godini biti umjeren i neujednačen. Posljednjeg dana, u poslijepodnevним časovima je euro nastavio da slabi, pa je kurs EUR/USD zabilježio 8-1/2-mjesečni minimum (\$1.3586), uslijed sve prisutnije zabrinutosti oko fiskalne stabilnosti euro zone. U petak je objavljeno i da je stopa nezaposlenosti u SAD-u neočekivano pala u januaru sa 10% na 9.7% - najniži nivo od avgusta. Još jedan izvještaj sa tržišta rada je pokazao

da je bez posla ostalo oko 20.000 ljudi u građevinskim kompanijama i državnoj i lokalnoj samoupravi.

Kurs EUR/USD je u ponedjeljak, na otvaranju tržišta, iznosio 1,3889, a na zatvaranju tržišta u petak 1,3630.

GBP

Tokom čitave nedelje kurs EUR/GBP se kolebao. Na samom početku, kurs je zabilježio rast iako se obim proizvodnje u Velikoj Britaniji povećao više od očekivanja u januaru (indeks koji mjeri ovu aktivnost je porastao na 56.7 - najviše od oktobra 1994. godine). Sterling je bio pod pritiskom u susret odluci BoE (prema Bloomberg-ovoj anketi BoE neće mijenjati kamatnu stopu), kao i političke neizvjesnosti, jer su sve prilike da nijedna partija u Parlamentu neće imati većinu. Takođe je objavljen i podatak da su cijene nekretnina u Britaniji zabilježile pad na godišnjem nivou (prosječna cijena nekretnina je pala 0,8% u odnosu na prethodnu godinu), kao i da su banke odobrile manje zajmova za hipoteke (zajmodavci su za kupovinu kuća u decembru odobrili 59.023 zajmova, u odnosu na novembar kada je bilo odobreno 60.045), što je povećalo zabrinutost da ekonomski oporavak usporava. Nakon toga (utorak-četvrtak), kurs se kolebao. U ovom periodu je na pad evropske valute najviše uticalo loše fiskalno stanje (budžetski deficiti) pojedinih evropskih zemalja, dok su s druge strane, rast akcija i povjerenje potrošača, koje se poboljšalo u Velikoj Britaniji u januaru (73 - podatak Nationwide Building Society), ojačali sterling. Kurs je bio podržan i odlukom EU da se odobri plan za smanjivanje deficita Grčke, dok su slabi podaci o uslužnom sektoru Britanije dodatno ukazali da je ova ekonomija još uvijek slaba. U četvrtak je sterling zabilježio jednodnevni rast, kako je BoE na svom zasjedanju odlučila da zadrži kamatnu stopu na istom nivou, što je i bilo u skladu sa očekivanjima, i stopirala je dalju kupovinu obveznica, mada je ostavila "vrata otvorena" za dalju kupovinu ukoliko to bude neophodno. Posljednjeg dana sterling je slabio u odnosu na euro (bio je na nivou od 87.37 penija), zbog ponovne zabrinutosti oko političke situacije i javnih finansija Britanije.

Kurs EUR/GBP je u ponedjeljak, na otvaranju tržišta, iznosio 0,86715, a na zatvaranju tržišta u petak 0,87240.

JPY

Trend kretanja kursa EUR/JPY je ove izvještajne nedelje bio sličan kretanju kursa EUR/USD. Do srijede kurs EUR/JPY je imao tendenciju blagog rasta (povukao se sa svog 9-mjesečnog minimuma), kako je predstojila objava izvještaja za koji se očekivalo da će pokazati da je došlo do rasta maloprodaje u Njemačkoj i poboljšanja prodaje nekretnina u SAD-u. Pored ovoga je vladao i optimizam da se globalni ekonomski oporavak ubrzava (obim proizvodnje u Evropi se povećao više od očekivanja u januaru - indeks koji mjeri ovu aktivnost iznosi 52.4), što je podstaklo tražnju za akcijama i drugim visoko-prinosnim sredstvima. Japanska valuta je oslabila u odnosu na korpu glavnih valuta kako se spekulisalo da će zakonodavci u SAD-u uticati na predlog koji je namjenjen ograničavanju rada banaka kao i njihovog preduzimanja rizika. U srijedu je Komesar za monetarne poslove EU, Joaquin Almunia, izjavio da je EU podržala program Grčke namjenjen za smanjenje budžetskog deficita, što je dodatno ojačalo evropsku valutu. Već u četvrtak kurs EUR/JPY počinje da se kreće naniže i bio je na

putu da zabilježi 1-godišnji minimum zbog zabrinutosti da mnoge evropske zemlje neće biti u stanju da smanje rastuće budžetske deficite, dok je Predsjednik Trichet na sastanku ECB-e izjavio da je Grčka itekako sposobna da izađe na kraj sa fiskalnim problemom koji ju je zadesio, a signalizirao je i da kreatori monetarne politike nemaju u planu da podižu kamatnu stopu sa rekordnog minimuma. Istog dana su pale cijene akcija (MSCI World Index je pao 2.4%, dok je S&P's 500 Index pao 2.6%). I poslednjeg dana se nastavio silazni trend kretanja kursa, kako su investitori kupovali jen zbog povećane averzije prema riziku, djelimično uzrokovane fiskalnim problemima euro zone.









Kurs EUR/JPY je u ponedjeljak, na otvaranju tržišta, iznosio 125.66, a na zatvaranju tržišta u petak 121.75.

Kretanje EUR prema USD, GBP, CHF i JPY

USD	max	1,3958	↓
	min	1,3630	
GBP	max	0,87402	↑
	min	0,87150	
CHF	max	1,4729	↓
	min	1,4655	
JPY	max	126.77	↓
	min	121.75	

↑ ↓ ⇒ Kurs na zatvaranju tržišta posmatranog u odnosu na kurs sa zatvaranja iz prethodnog perioda

REFERENTNE KAMATNE STOPE ZNAČAJNIJIH CENTRALNIH BANAKA

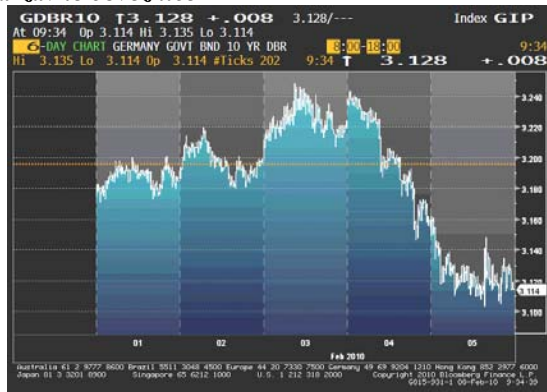
 NZD	2.50 %	 AUD	3.75%
 GBP	0.50%	 USD	0.25%
 CAD	0.25%	 EUR	1.00%
 CHF	0.25%	 JPY	0.10%

Na svom redovnom zasijedanju u četvrtak, 04. februara, ECB-a je zadržala kamatnu stopu na postojećem nivou tj. 1%, što je slučaj i sa BoE koja je zadržala stopu na 0.5%, a odlučila je i da stopira dalju kupovinu obveznica, ostavljajući "vrata otvorena" ukoliko bude bilo potrebno.

EVROPSKO TRŽIŠTE DRŽAVNIH OBVEZNICA

Prva tri dana ove izvještajne sedmice njemačke državne obveznice je uglavnom pratio blago silazni trend. Investitori su bili fokusirani na finansijsku krizu tzv. perifernih ekonomija euro-zone, među kojima je najviše pažnje posvećeno Grčkoj. Premijer Grčke se u ovoj sedmici obavezao da će putem stopiranja rasta zarada zaposlenih u državnim organima, povećanja poreza i povećanja starosne granice za odlazak u penziju, smanjiti budžetski deficit na limit Evropske Unije (3% GDP-ja), što je javno podržao Komesar EU za monetarna pitanja, Joaquin Almunia. Ovo je uticalo na smanjenje tražnje za njemačkim državnim obveznicama, dok su grčke državne obveznice porasle. Međutim, nakon što je na sastanku ECB-e, održanom u četvrtak, 04. februara, kamatna stopa ostavljena na rekordnom minimumu od 1.00%, a Predsjednik Trichet izjavio da će oporavak ekonomije biti neujednačen, njemačke državne obveznice su počele značajno da rastu. Pored toga, Trichet je izrazio povjerenje u plan za reformu fiskalnog sistema Grčke, što je uzrokovalo nastavak uzlaznog trenda cijena grčkih državnih obveznica. Međutim, državne obveznice Portugala i Španije su pale, uslijed zabrinutosti da ove zemlje neće imati uspjeha u smanjenju svog budžetskog deficita. Podaci o neočekivanom smanjenju industrijske proizvodnje i fabričkih narudžbi u Njemačkoj tokom decembra, objavljeni od strane Ministarstva ekonomije ove zemlje, takođe su uzrokovali rast cijena njemačkih državnih obveznica, kojima je ovo peta sedmica uzastopnog rasta. Spread između prinosa na grčke i njemačke 10-godišnje obveznice ove je nedelje smanjen na 354bp, sa 366bp, koliko je iznosio 29. januara, dok je spread između prinosa na španske i portugalske, na jednoj, i prinosa na njemačke obveznic, na drugoj strani, dostigao maksimum od aprila 2008. godine. Inače na sedmičnom nivou prinos na 2-godišnje njemačke državne obveznice pao je za 14bp, na 0,98% - što je najniži nivo od 1990. godine, kada je Bloomberg počeo da prikuplja ove podatke. Prinos na 10-godišnje njemačke državne obveznice smanjen je za 8bp, iznoseći na kraju sedmice 3,11%.

Kretanje prinosa na 10-godišnje benčmark njemačke državne obveznice



Kretanje cijena na 10-godišnje američke državne obveznice

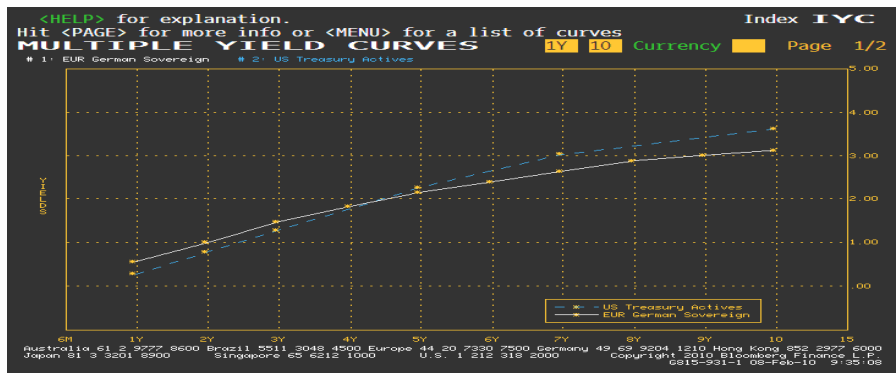


AMERIČKO TRŽIŠTE DRŽAVNIH OBVEZNICA

Prva tri dana ove izvještajne sedmice američke državne obveznice su slabile. Postoji više razloga zbog kojih je trenda kretanja bio silazni u prvom dijelu sedmice: objavljeno je da je proizvodnja u SAD-u napredovala tokom januara mjeseca, po najbržoj stopi u poslednjih pet godina; lična potrošnja je porasla treći mjesec zaredom (što je obnovilo zabrinutost oko ubrzanja inflacije); administracija Predsjednika Obame je projektovala

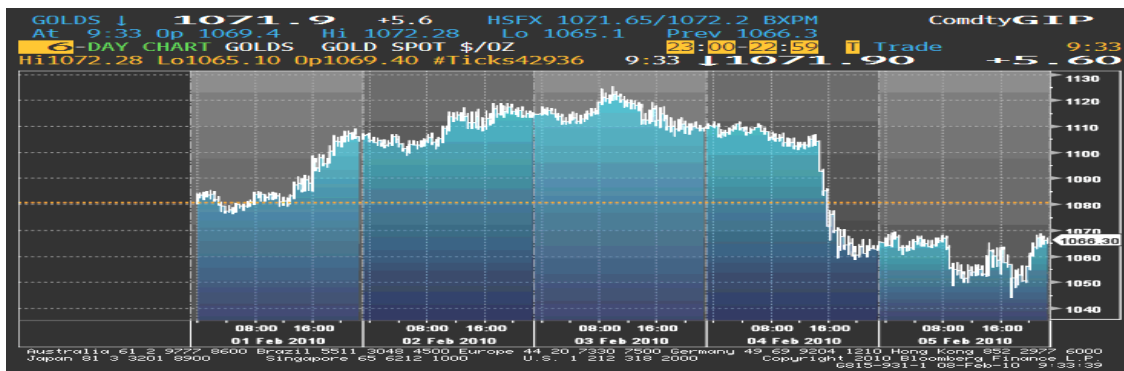
predlog budžeta po kojem će budžetski deficit u ovoj godini dostići \$1,6 biliona; spekulisalo se da će američki zakonodavci ublažiti Obamin plan za sprovođenje tzv „Volckerovog pravila“ (koje se odnosi na restrikciju finansijskih institucija), pa je smanjena zabrinutost da bi ovaj plan mogao usporiti ekonomiju; izvještaj o zaposlenosti koji se odnosi na privatni sektor je pokazao da je u januaru u kompanijama došlo do smanjenja broja radnih mjesta za 22 hiljade; američko Ministarstvo finansija je objavilo plan aukcija za narednu sedmicu u ukupnom iznosu od \$81 mlrd (3-, 10- i 30-godišnjih obveznica); aktivnost uslužne industrije je povećana u januaru – prvi put u poslednja tri mjeseca. Međutim, od četvrtka došlo je do značajnijeg rasta obveznica. Ovakav trend je uzrokovan padom cijena akcija na azijskim berzama, uslijed spekulacija da će se evropske ekonomije suočiti sa rastućim poteškoćama u finansiranju svojih budžetskih deficita. Izvještaj sa tržišta rada SAD-a, koji je pokazao da je broj novih zahtjeva nezaposlenih za beneficijama u prošloj sedmici neočekivano povećan, doveo je do najvećeg pada 2- i 10-godišnjih prinosa od decembra. Rast je nastavljen i nakon što je objavljeno da je stopa nezaposlenosti u SAD-u u januaru smanjena na 9,7% sa 10%, pa je prinos na 2-godišnje američke državne obveznice pao na 8-nedeljni minimum (0,72%). Zbog situacije u euro regionu tražnja za američkim državnim obveznicama je bila povećana, što je dodatno uticalo na njihov rast. Na sedmičnom nivou prinos na 2-godišnje obveznice je smanjen za 5bp, na 0,76%, a 10-godišnji prinos za 2bp, na 3,57%.

Razlika u prinosu između njemačkih i američkih državnih obveznica



ZLATO

U ponedjeljak, nakon što je Predsjednik SAD-a predstavio projekciju budžeta za 2010. godinu, po kojoj će budžetski deficit dostići \$1,6 biliona - najviši nivo od Drugog svjetskog rata, cijena zlata je porasla. Ovaj trend je nastavljen sve do kraja prve polovine sedmice, kako je dolar počeo da slabi, što je podstaklo tražnju za plemenitim metalima.



Sredinom sedmice cijena zlata je dostigla ovonedeljni maksimum od oko \$1.125 za uncu, da bi poslije toga počela da slabi. Jačanje američke valute u odnosu na euro, kao i pad cijena akcija na berzama uslijed rastuće zabrinutosti oko pojedinih ekonomija euro zone, smanjili su sklonost investitora prema riziku, i izvršili pritisak na tržište commodity-ja. Tako je u četvrtak cijena zlata pala za 4,4%, što je njen najveći pad u poslednjih 14 mjeseci. Posljednjeg dana ovog izvještajnog perioda cijena zlata je zabilježila 3-mjesečni minimum od \$1.043,75, kako je nesigurnost oko stanja u globalnoj ekonomiji dovela do prodaje zlata i drugih investicija koje su se u tom momentu tretirale kao rizična sredstva. U odnosu na petak, 29. januar, cijena zlata je do kraja ove sedmice pala za 2%.

NAFTA

U prvoj polovini ove izvještajne nedjelje cijena sirove nafte je rasla. Podaci o rastu proizvodnje u SAD-u u januaru najbržim tempom od avgusta 2004. godine, rast proizvodnje u Evropi, takođe u januaru, i slabljenje dolara, uzrokovali su pomenuto jačanje cijene nafte. U utorak je cijena ovog energenta ostvarila najveći rast u poslednja 4 mjeseca (za 3.8%), uslijed rasta cijena akcija na berzama, slabljenja dolara, kao i objave izvještaja koji je pokazao da je prodaja postojećih nekretnina u SAD-u porasla u decembru (indeks koji se odnosi na zaključene, ali još uvijek nerealizovane ugovore za kupovinu stambenih jedinica povećana je za 1%, nakon pada od čak 16% u novembru).



Cijena nafte na zatvaranju u dolarima za barel

Pon	73.10
Uto	75.74 max
Sri	75.37
Čet	71.24
Pet	69.93 min

Sredinom nedjelje cijena ovog commodity-ja je počela da slabi nakon što je američko Ministarstvo za energetiku objavilo izvještaj o nivou zaliha u protekloj sedmici. Zalihe sirove nafte su se povećale za 2.32 miliona barela (više od očekivanja), zbog povećanog uvoza sirove nafte, a i rafinerije su radile sa svega 77.7% svojih kapaciteta, što je najmanji nivo uposlenosti od 1989. godine. Do kraja izvještajne nedjelje nafte je i dalje slabila (a u četvrtak je pala najviše u poslednjih 6 mjeseci, za 5%), uslijed jačanja dolara u odnosu na euro, dok je pad akcija na berzama je podstakao skepticizam oko održivosti ekonomskog oporavka. Izvještaj sa tržišta rada SAD-a pokazao je da se broj Amerikanaca koji su po prvi put popunili zahtjev za primanje socijalne pomoći povećao u prošloj sedmici i nalazi se na 7-nedeljnom maksimumu, što je istovremeno pokrenulo zabrinutost da će tražnja za gorivom pasti. U petak je sirova nafta pala na 7-nedeljni minimum, kako je dolar dostigao 8-mjesečni maksimum u odnosu na euro, uslijed spekulacija da će rastući budžetski deficiti Grčke, Španije i Portugala, usporiti ekonomski oporavak euro zone.

Važniji ekonomski pokazatelji i događaji za prethodnu nedjelju:

DATUM	ZEMLJA	PODATAK	PERIOD	JEDINICA	PREDVIĐANJE	AKTUELNO STANJE	PRETHODNO STANJE
01. feb.	EC US US UK	PMI Proizvodnja Lični dohodak Lična potrošnja PMI Proizvodnja	JAN F DEC DEC DEC F		52.0 0.3 0.3 53.9	52.4 0.4 0.2 56.7	52.0 0.4 0.5 54.1
02. feb.	GE EC US	Maloprodaja Indeks proizvodnih cijena Povjerenje potrošača ABC	DEC DEC JAN 31	MoM%(YoY%) MoM% (YoY%)	0.9 (-2.5) 0.0 (-3.0) -45	0.8 (-2.5) 0.1 (-2.9) -49	-1.1 (-2.8) 0.1 (-4.4) -48
03. feb.	EC	Maloprodaja	DEC	MoM% (YoY%)	0.4 (-2.4)	0.0 (-1.6)	-1.2 (-4.0)
04. feb.	EC US US UK	Objava kamatne stope ECB Novi zahtjevi nezaposlenih Fabričke narudžbe Objava kamatne stope BoE	FEB 4 JAN 30 DEC FEB 4		1.00 K=1.000 455K 0.5 0.50	1.00 480K 1.00 0.50	1.00 470K 1.1 0.50
05. feb.	FR US US	Trgovinski balans Stopa nezaposlenosti Potrošački kredit	DEC JAN DEC	B=mlrd	-4.0B 10.0 -\$9.5B	-4.3B 9.7 -\$1.7B	-5.3B 10.0 -\$17.5B

Važniji ekonomski pokazatelji i događaji za narednu nedjelju:

DATUM	ZEMLJA	PODATAK	PERIOD	JEDINICA	PREDVIĐANJE	PRETHODNO STANJE
09. feb.	GE GE GE US	Trgovinski balans Tekući račun (EURO) Indeks potrošačkih cijena Veleprodaja zaliha	DEC DEC JAN F DEC	B=mlrd B=mlrd MoM% (YoY%)	15.0B 19.1B -0.6 (0.8) 0.5	17.45B 18.1B -0.6 (0.8) 1.5
10. feb.	FR US JP UK	Industrijska proizvodnja Trgovinski bilans Mašinske narudžbe Industrijska proizvodnja	DEC DEC DEC DEC	MoM% (YoY%) B=mlrd MoM% MoM% (YoY%)	0.5 (-1.6) -\$35.5B 8.0 0.2 (-4.1)	1.1 (-3.8) -\$36.4B -11.3 0.4 (-6.0)
11. feb.	US	Novi zahtjevi nezaposlenih	FEB 6	K=1.000	465K	480K
12. feb.	FR	BDP	4Q P	QoQ% (YoY%)	0.5 (-0.3)	0.3 (-2.3)



Izvori podataka:

Reuters
Bloomberg