

EURUSD ↓ 1.2179 +.0005 WACH 1.2179/1.2180 TTOL
At 19:38 Op 1.2174 Hi 1.2194 Lo 1.2158 Prev 1.2174 Value 3/21/06

Market Price **ABCC** USEU Curncy 1/4
Range 3/17/05 - 3/17/06 Daily Averages 11 News

Close/Value
EUR EURO SPOT PRICE 1.2181

Range 9/19/05 to 3/17/06 Period Daily

Sektor za finansijske i bankarske operacije -Odjeljenje za upravljanje deviznim rezervama-

Nedjeljni izvještaj sa međunarodnog finansijskog tržišta (15. februar – 19. februar 2010.)

DATE	PRICE	DATE	PRICE
F 3/17	1.2181	F 2/24	1.1878
T 3/16	1.2184	T 2/23	1.1893
W 3/15	1.2184	W 2/22	1.1903
T 3/14	1.2016	T 2/21	1.1914
M 3/13	1.1934	M 2/20	1.1946
W 3/12	1.1934	W 2/19	1.1946
T 3/11	1.1934	T 2/18	1.1946
M 3/10	1.1894	F 2/17	1.1909
T 3/9	1.1909	T 2/16	1.1881
W 3/8	1.1928	W 2/15	1.1884
T 3/7	1.1889	T 2/14	1.1897
M 3/6	1.1996	M 2/13	1.1902
W 3/5	1.1996	W 2/12	1.1902
T 3/4	1.2025	F 2/10	1.1919
M 3/3	1.2012	T 2/9	1.1974
W 3/2	1.1913	W 2/8	1.1944
T 2/28	1.1923	T 2/7	1.1974
M 2/27	1.1853	M 2/6	1.1962

Search Audio/Video 3/17/06 19:27:27

Bankinvest's Broby: Softbank, Vodafone, L'Oréal Body Shop
ICAP's Smith: U.S., European Bonds, Fed Reserve
FIMa's Bennett: U.S. Dollar, Fed Policy, Euro, Yen
U.S. Department of Energy: Energy, Oil, Gas, Coal, Nuclear
Walker: Fiscal Policy and Deficit
Commonwealth Bank's Thurlell: Oil Prices, Iraq
U.S. Department of Justice: Justice, Crime, Terrorism
BDO's Poon: U.S. Economy, Outlook
Japan's Kato: Japan's Economy
Microsoft's Bullmer: Stock Performance, Strategy, Products

10 Bloomberg TV Live 11 Bloomberg Radio Live 12 All Audio/Video Reports

Event	Date	Time	Language	Type
13) LIVE «GO» Events				
14) Legal & General Teleconference: Full-Year Earnings	3/17	Now Playing	English	🔊
15) UBS Warburg's Hickson: Outlook for Steel Industry	3/17	Now Playing	English	🔊
16) European Commission: Daily News Conference	3/17	20:00 - 20:30	English	🔊
17) Egypt's Morsi: Sale of State-Owned Businesses	3/17	21:05 - 21:30	English	🔊
18) Borders Group Teleconference: 4th-Qt Results	3/17	22:00 - 23:00	English	🔊
19) AIG Teleconference: About Fourth-Quarter Results	3/17	22:30 - 23:30	English	🔊

Australia 61 2 3777 8600 Brazil 55 11 3048 4500 Europe 44 20 7330 7600 Germany 49 69 920410
Hong Kong 852 2577 6000 Japan 81 3 3201 8900 Singapore 65 6212 1000 015 1 212 318 2000 Copyright 2006 Bloomberg L.P.
6015-931-3 12-Hour-06 19/27 28

Podgorica, 24. februar 2010. godine

USD INTEREST RATE SWAPS

Ticker	Bid	Ask	Mid	Chng
US Semi 30/360				
2) 2 YR	5.0670	5.0800	5.0755	+0.0305
3) 3 YR	5.0500	5.0720	5.0610	+0.0330
4) 4 YR	5.0620	5.0740	5.0680	+0.0250
5) 5 YR	5.0860	5.0920	5.0890	+0.0235
6) 6 YR	5.1100	5.1130	5.1105	+0.0170
7) 7 YR	5.1300	5.1350	5.1325	+0.0170
8) 8 YR	5.1470	5.1530	5.1500	+0.0160
9) 9 YR	5.1620	5.1680	5.1640	+0.0135
10) 10 YR	5.1780	5.1830	5.1805	+0.0175
11) 15 YR	5.2370	5.2430	5.2400	+0.0145
12) 20 YR	5.2750	5.2810	5.2780	+0.0155
13) 30 YR	5.2750	5.2840	5.2795	+0.0155

Change on day
IYC4 I52<GO>
Change on Month
IYC6 I48<GO>

USD INTEREST RATE SWAPS

Ticker	Bid	Ask	Mid	Chng
US SPREADS				
22) 2 YR	42.88	44.13	43.50	--
23) 3 YR	41.50	42.75	42.13	-.17
24) 4 YR	44.38	45.63	45.00	-.10
25) 5 YR	48.25	49.25	48.75	+25
26) 6 YR	49.50	50.50	50.00	+30
27) 7 YR	50.50	51.50	51.00	+40
28) 8 YR	51.13	52.13	51.63	+33
29) 9 YR	51.75	52.75	52.25	+45
30) 10 YR	52.25	53.25	52.75	+50
31) 15 YR	57.00	58.00	57.50	+50
32) 20 YR	58.63	59.88	59.25	+15
33) 30 YR	57.38	58.63	58.00	+20

Change on day
IYC4 I48<GO>
Change on Month
IYC6 I48<GO>
For US Govt Yield Curve, type {IYC1 I2
For US Swap Curve, type {IYC1 I52 <G

Page 1

Page 2

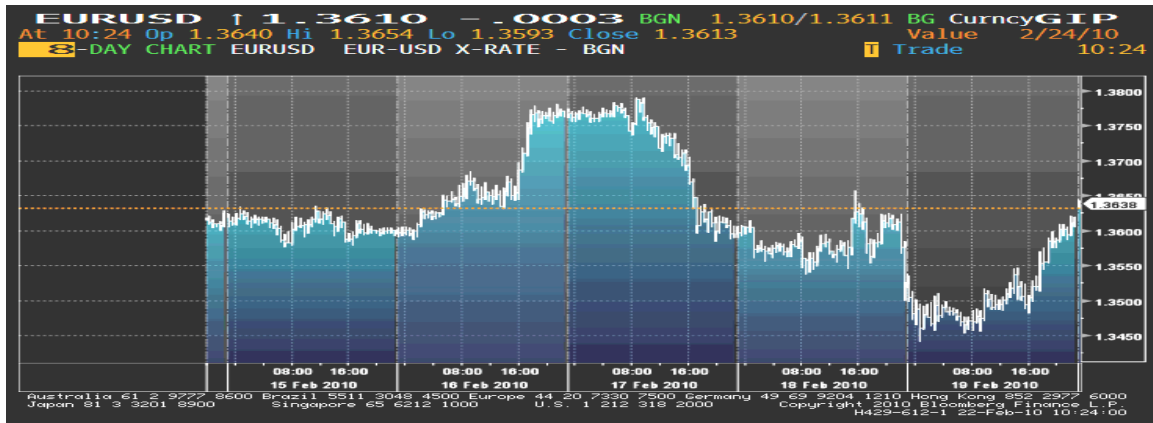
Page 3

Sektor za finansijske i bankarske operacije – Odjeljenje za upravljanje deviznim rezervama

1

EUR/USD

U ponedjeljak je kurs EUR/USD bio je blizu 9-mjesečnom minimumu, kako je na tržištima vladala zabrinutost da će doći do usporavanja globalnog ekonomskog oporavka zbog aktuelne situacije sa Grčkom. Na sastanku EU, održanom istog dana u poslijepodnevnim časovima, Ministri finansija su naložili grčkim zvaničnicima da, ukoliko do 16. marta izostanu rezultati njihovog plana za smanjenje budžetskog deficita, pripreme dodatne mjere. Međutim, narednog dana kurs se povukao sa ovog nivoa i dostigao 1-nedeljni maksimum, uslijed spekulacija da je pad eura, u poslednjih nekoliko sedmica, zbog krize budžeta Grčke, bio prebrz da bi se nastavio, dok je Ministar finansija ove zemlje izjavio da im „u suštini pomoć nije potrebna“. Drugu polovinu sedmice obilježio je nastavak silaznog trenda kursa EUR/USD. Izjava jednog od njemačkih političara da Njemačka ne bi trebala da pomogne Grčkoj koristeći novac poreskih obveznika, jer bi to bio „poziv“ ostalim zemljama da se obrate za pomoć, pokrenula je slabljenje eura, dok su, bolji od očekivanja, ekonomski podaci iz SAD-a i zapisnik sa januarskog zasijedanja Fed-a, uzrokovali rast dolara. Novogradnja u SAD-u je u januaru dostigla 6-mjesečni maksimum, a industrijski output ostvario rast od 0,9%.



Zapisnik je pokazao da kreatori monetarne politike SAD-a smatraju neohodnim da u skorije vrijeme započnu sa prodajom aktive (hartija od vrijednosti osim državnih obveznica, da bi smanjili količinu novca u opticaju), i da očekuju nastavak ekonomskog oporavka. Vijest da će MMF nastaviti prodaju zlata u iznosu od 191,3 metričke tone, koliko je preostalo od planiranog nivoa (predstavljenog u programu prošle godine), takođe je uticala na pad kursa EUR/USD na nivo sa početka sedmice. Iako je u zapisniku Fed-a navedeno da će se započeti sa povlačenjem stimulativnih mjera, tržišni učesnici su bili veoma iznenađeni kada je u četvrtak, 18. februara, donešena odluka, koja je počela da se primjenjuje već narednog dana, da se poveća diskontna stopa sa 0,5% na 0,75%, i da se maksimalno dospijeće zajmova na koje se ona odnosi, od 18. marta, skрати sa 28 dana na prekonocni period, s ciljem da se finansijske institucije usmjere jedne na druge, i da se manje oslanjaju na Fed kada se radi o kratkoročnom pozajmljivanju. Ova odluka je pokrenula spekulacije da je Fed korak bliže povećanju referentne kamatne stope, pa je dolar ojačao u odnosu na većinu vodećih valuta, a u odnosu na euro dostigao najviši nivo od 18. maja prošle godine - \$1.3443. Međutim, zvaničnici Fed-a su prekinuli pretpostavke o rastu kamatne stope do kraja godine, što je na samom kraju sedmice ograničilo rast dolara, a u prilog tome išao je i podatak američke Vlade o rastu potrošačkih cijena u januaru, ali manjem od očekivanja.

Kurs EUR/USD je u ponedjeljak, na otvaranju tržišta, iznosio 1,3632, a na zatvaranju tržišta u petak 1,3613.

GBP

U većem dijelu sedmice kurs EUR/GBP se kolebao, da bi poslednja dva dana bio izražen njegov rastući trend. Zabrinutost oko duga Grčke i nesigurnost da li će joj EU pružiti pomoć, kao i „nervoza“ investitora oko zaduženosti ostalih zemalja euro zone, vršili su pritisak na euro. Mješoviti britanski ekonomski podaci (rast cijena nekretnina za 6,1% i potrošačkih cijena za 3,5% - oba podatka se odnose na januar ove u odnosu na isti mjesec prošle godine; neočekivani rast broja nezaposlenih koji su se, takođe u januaru, prijavili za pomoć; objava zapisnika sa poslednjeg zasijedanja BoE koji je pokazao da je odluka o pauzi u programu kupovine aktive bila jednoglasna) doprinijeli su kolebanju kursa. Međutim, nakon što je objavljeno da je Velika Britanija, prvi put od 1993. godine, zabilježila budžetski deficit u januaru, što je pokrenulo spekulacije da će ekonomski oporavak ove zemlje zaostajati za oporavkom SAD-a, sterling je počeo da slabi u odnosu na euro (analitičari su očekivali suficit od 2.8 mlrd funti, a zabilježen je deficit u iznosu od 4.3 mlrd funti). Sterling je nastavio da slabi nakon podatka o neočekivanom padu maloprodaje u Velikoj Britaniji (u januaru zabilježila najveći pad na mjesečnom nivou u poslednjih 18 mjeseci, za 1,8%). Zabrinutost da bi BoE mogla biti primorana da nastavi sa sprovođenjem mjera za oživljavanje ekonomije, takođe je uzrokovala slabljenje britanske valute, pa je do kraja sedmice kurs EUR/GBP išao naviše.

Kurs EUR/GBP je u ponedjeljak, na otvaranju tržišta, iznosio 0,86806, a na zatvaranju tržišta u petak 0,87974.

JPY

U ponedjeljak objavljeni podaci o rastu japanske ekonomije u IV kvartalu prošle godine (kako je oporavak izvoza pokrenuo kapitalnu potrošnju) uzrokovali su blagi rast jena. Međutim, mogućnost da bi BoJ, zbog produbljivanja deflacije, kamatnu stopu mogao ostaviti nepromijenjenom do kraja godine, i sve prisutnije spekulacije o ovome posebno u susret zasijedanju ove banke (17-18. februar), u nastavku sedmice doveli su do slabljenja jena u odnosu na euro i većinu vodećih valuta. Jen je slabio i zbog rasta cijena akcija na berzama. S druge strane, euro je jačao iako je objavljeno da je povjerenje njemačkih investitora u februaru oslabilo i to peti mjesec u nizu, dok su znakovi oporavka globalne ekonomije i spekulacije da Grčkoj neće biti neophodna pomoć podstakli tražnju za visoko-prinosnom aktivom. Na sastanku BoJ-a je kamatna stopa ostala nepromijenjena, a donešena je odluka da se ne preduzimaju novi koraci vezani za program kupovine aktive. Time su se kreatori monetarne politike BoJ-a oduprijeli pritisku Vlade (Ministar finansija ove zemlje rekao je da Vlada želi saradnju sa BoJ kako bi se zaustavio dalji pad cijena, što je povećalo zabrinutost da bi BoJ mogla ubaciti više novca u finansijski sistem), pa je kurs EUR/JPY počeo da se koleba. Povećanje diskontne stope Fed-a, dovelo je do pada cijena na azijskim berzama, što je dodatno uticalo na kolebanje kursa. Ipak, kraj sedmice obilježio je nastavak rastućeg trenda ovog kursa i dostizanje 2-nedeljnog maksimuma, kako su se investitori okrenuli ulaganju rizičnija sredstva, kao što su akcije.









Kurs EUR/JPY je u ponedjeljak, na otvaranju tržišta, iznosio 122.62, a na zatvaranju tržišta u petak 124.58.

Kretanje EUR prema USD, GBP, CHF i JPY

USD	max	1,3770	↓
	min	1,3527	
GBP	max	0,87974	↑
	min	0,86816	
CHF	max	1,4679	↓
	min	1,4645	
JPY	max	124.58	↑
	min	122.38	

↑ ↓ ⇨ Kurs na zatvaranju tržišta posmatranog u odnosu na kurs sa zatvaranja iz prethodnog perioda

REFERENTNE KAMATNE STOPE ZNAČAJNIJIH CENTRALNIH BANAKA

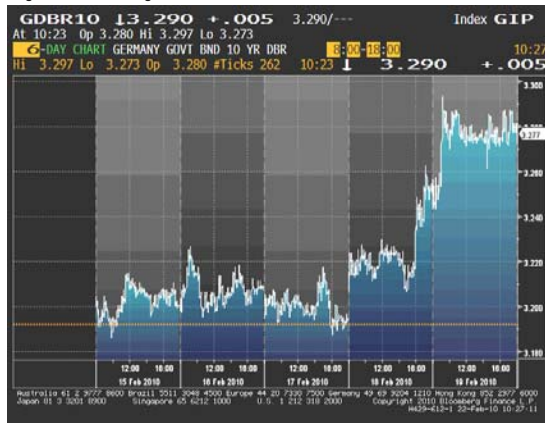
 2.50 %	 3.75%
NZD	AUD
 0.50%	 0.25%
GBP	USD
 0.25%	 1.00%
CAD	EUR
 0.25%	 0.10%
CHF	JPY

EVROPSKO TRŽIŠTE DRŽAVNIH OBVEZNICA

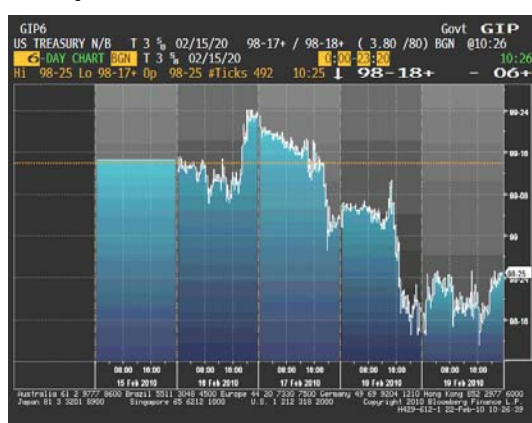
Cijene evropskih državnih obveznica su se kolebale u prvom dijelu izvještajne nedjelje da bi do kraja izvještajnog perioda pale. Rast cijena akcija na berzama, kao i nestrpljivost investitora da saznaju detalje koji su se odnosili na mogući paket pomoći EU Grčkoj, su uticali da cijene njemačkih državnih obveznica početkom nedjelje zabilježe pad, što je omogućilo da prinosi na 10-godišnje obveznice dostignu nivo koji je blizu 2-nedjeljnog maksimuma. Spread između grčkih i njemačkih državnih obveznica je porastao u utorak pošto se investitori nisu uvjerali da su zahtjevi EU za saniranje budžetskog deficita od strane Grčke dovoljni. Ministri finansija EU su dali rok Grčkoj da do 15. maja preduzme hitne mjere kako bi dovela budžetski deficit pod kontrolu, ali će 15. marta biti izvršena revizija postignutih rezultata (Predsjednik Eurogroup-e, Jean-Claude Juncker, je izjavio da Grčka mora uložiti vanredne napore kako bi smanjila svoj deficit, jer građani euro zone nisu spremni da plaćaju tuđe greške). Podatak ZEW-a da je ekonomsko povjerenje palo u februaru, nije imalo značajniji efekat na njemačke bondove, što se odnosilo i na podatke o inflaciji potrošačkih i maloprodajnih cijena u Britanji. Sredinom nedjelje održana je aukcija njemačkih 2-godišnjih državnih obveznica (oko 6.3 mlrd eura), Irska je izašla na tržište kako bi prodala 4- i 10-godišnje obveznice

vrijedne 1.5 mlrd eura, dok su Španija i Francuska na tržište plasirale i prodale obveznice u vrijednosti od 11.5 mlrd eura (\$15 mlrd). Od četvrtka pa do kraja nedelje cijene evropskih državnih obveznica su zabilježile pad, nakon što je Britanija neočekivano zabilježila deficit u januaru, a rasla je i zabrinutost povodom situacije u Grčkoj. Povećanje diskontne stope od strane Fed-a, kao i zabrinutost da bi njegov potez mogao uticati da i kreatori monetarne politike drugih zemalja preduzmu isto, su izvršili pritisak da se cijene njemačkih državnih obveznica kreću naniže. I 2-godišnje obveznice koje su više osjetljive na outlook monetarne politike su, takođe, pale, jer je Vladin izvještaj pokazao da su se proizvodne cijene u Njemačkoj povećale 0.8% u januaru - više od očekivanja. Zbog ovih razloga prinosi na 10-godišnje obveznice su dostigli 1-mjesečni maksimum. Na sedmičnom nivou prinos na 10-godišnje njemačke državne obveznice je povećan za 9 bp u odnosu na početak nedjelje, dostižući na kraju sedmice 3,28%, dok je prinos na 2-godišnje, takođe, njemačke obveznice povećan, ali za 11bp i iznosi 1,09%.

Kretanje prinosa na 10-godišnje benčmark njemačke državne obveznice



Kretanje cijena na 10-godišnje američke državne obveznice

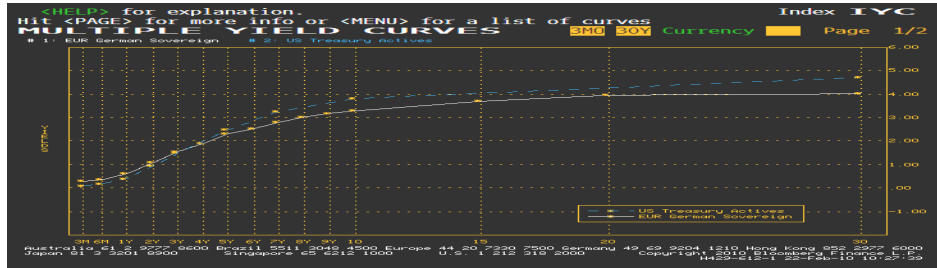


AMERIČKO TRŽIŠTE DRŽAVNIH OBVEZNICA

U toku ove izvještajne nedelje cijene američkih državnih obveznica su imale uglavnom opadajući trend. U ponedjeljak su američka tržišta bila zatvorena zbog praznika (President Day), da bi narednog dana cijene američkih obveznica nakon kolebanja, do kraja dana ipak porasle, pošto je Predsjednik Fed-a Kansas City-ja, Thomas Hoenig, izjavio da SAD mora preduzeti određene mjere u cilju smanjenja potrošnje i povećavanja budžetskih prihoda, kako bi na taj način oslobodili Centralnu banku od pritiska za finansiranje deficita. Razlika između prinosa 2- i 10-godišnjih obveznica se povećala na 2.89%, 1bp manje od rekorda koji je dostignut 11. januara. Ministarstvo finansija je saopštilo da je tražnja međunarodnog tržišta za američkim obveznicama porasla, ali sporijim tempom u decembru u odnosu na novembar, kako je Kina prodala američke državne obveznice (Japan je zamjenio Kinu kada je riječ o „držanju” US obveznica). Nakon toga, u srijedu, su cijene obveznica zabilježile pad, jer su na januarskom sastanku Fed-a kreatori monetarne politike povećali očekivanja u pogledu ekonomskog rasta i inflacije, kao i nakon njihove rasprave u vezi početka prodaje aktive u „bliskoj budućnosti”. Pored ovoga je došlo i do rasta cijena na azijskim berzama, što je dodatno smanjilo tražnju za sigurnim državnim sredstvima. Fed je krajem nedelje povećao diskontnu stopu na 0.75% i najavio da bi se rast američke ekonomije u ovoj godini mogao kretati između 2.8% i 3.5%. Na pad cijena obveznica je uticao i podatak da je

indeks vodećih indikatora SAD-a porastao u januaru 10-ti mjesec zaredom, signalizirajući da će se ekonomski rast nastaviti i u prvoj polovini tekuće godine. Posljednjeg dana izvještajne nedjelje cijene su se kolebale, jer je izvještaj američke Vlade pokazao da su se troškovi života povećali manje od očekivanja (indeks potrošačkih cijena je porastao 0.2% prošlog mjeseca), kao i uslijed izjave Predsjednika Fed-a St. Louis-a, James Bullard-a, da su male šanse da Centralna banka poveća svoju referentnu kamatnu stopu ove godine. Na kraju nedjelje prinosi na 10-godišnje američke obveznice su iznosili 3,78%.

Razlika u prinosu između njemačkih i američkih državnih obveznica



ZLATO

U toku ove izvještajne nedjelje cijena zlata je, uz manja kolebanja u drugom dijelu nedjelje, ipak zabilježila rast. Početak nedjelje je karakterisao rast cijene zlata na svjetskim tržištima, nakon što je povećana zabrinutost oko budžetskog deficita Grčke (evropski ministri finansija su nakon sastanka u ponedjeljak izjavili da su spremni za dodatne mjere kako bi pomogli Grčkoj, ali nisu naveli pojedinosti u vezi toga), što je obnovilo spekulacije da bi globalni ekonomski oporavak mogao biti usporen. Američko Ministarstvo trgovine je objavilo podatke u kojima su naveli da su industrijska proizvodnja, kao i novogradnja porasli u januaru više nego što je to bilo predviđeno. Sredinom nedjelje je MMF najavio da će početi prodaju ovog plemenitog metala na otvorenom tržištu (nakon prodaje zlata Indiji, Mauritijsu i Šri Lanki u iznosu od 212 metričnih tona, MMF-u je ostalo da proda još 191.3 metričnih tona), što se odrazilo na pad cijene ovog commodity-ja u iznosu od 0.4%. Na opadajući trend kretanja cijene zlata je uticalo i jačanje dolara, nakon što je Fed povećao diskontnu stopu, prvi put u posljednje tri godine, sa 0.5% na 0.75%. Posljednjeg dana izvještajne nedjelje cijena zlata se oporavila, uslijed spekulacija da će se rast američke valute zaustaviti, što je usmjerilo ulaganja investitora, opet, ka ovom plemenitom metalu.



NAFTA

Ove izvještajne nedelje cijena sirove nafte je imala rastući trend kretanja. U ponedjeljak je cijena sirove nafte bila u blagom padu, kako je vjest od petka o povećanju zaliha ovog energenta i prvog dana u nedelji uticala na silazni trend kretanja. Pored ovoga na pad cijene je uticala i namjera Kine da ograniči ekonomski rast, dok je savjetnik Ministra za energetiku Saudijske Arabije, al-Sabban izjavio da SAD traži da se smanji uvoz nafte za 1.4 miliona barela na dan, što je gotovo ista količina koja se trenutno dobija iz S. Arabije. Već od utorka trend kretanja je uzlazni, i kao takav se zadržao sve do kraja nedelje. Rast cijena azijskih akcija je podstakao povjerenje da će globalni oporavak voditi povećanoj tražnji za gorivom (MSCI Indeks je porastao 0.4%), a u ovom periodu je bio zabilježen i pad dolara u odnosu na euro (u utorak je ostvaren rast cijene nafte od 3.9%). Obim proizvodnje u regionu Njujorka se povećao po najbržoj stopi u poslednja četiri mjeseca, a to je dodatno dovelo do rasta cijena commodity-ja i akcija. U srijedu se cijena sirove nafte nalazila na 4-nedeljnom maksimumu i bila je relativno stabilna, da bi narednog dana u priepodnevnim časovima zabilježila blagi pad zbog rasta američke valute i industrijskog izvještaja koji je pokazao da su se u SAD-u prošle nedelje zalihe sirove nafte povećale. Istog dana, samo u poslijepodnevnim časovima rast indeksa vodećih indikatora u SAD-u je doveo cijenu ovog commodity-ja na 5-nedeljni maksimum, što je signaliziralo da će se obim ekonomije povećati u prvoj polovini godine. Ove nedelje redovni izvještaj Ministarstva za energetiku je objavljen dan kasnije zato što je u ponedjeljak, 15. februara u SAD-u bio neradni dan (Presidents Day), a isti je objavio da je potrošnja goriva u poslednje četiri nedelje zaključno sa 12. februarom porasla 0.2% u odnosu na prethodnu godinu (porasla je na 19 miliona barela na dan). Poslednjeg dana cijena sirove nafte se zbog odluke Fed-a da poveća diskontnu stopu i rasta zaliha sirove nafte na 334.5 miliona barela (period 08-12.02.) kretala naniže, da bi do kraja dana dostigla 5-nedeljni maksimum, kako je Fed-ova odluka, ipak, signalizirala da se ekonomski oporavak širi, a i štrajk u francuskim rafinerijama je uticao na smanjenje proizvodnje output-a.



Cijena nafte na zatvaranju u dolarima za barel

Pon	71.88	min
Uto	75.20	
Sri	75.51	
Čet	76.77	
Pet	77.91	max

Važniji ekonomski pokazatelji i događaji za prethodnu nedjelju:

DATUM	ZEMLJA	PODATAK	PERIOD	JEDINICA	PREDVIĐANJE	AKTUELNO STANJE	PRETHODNO STANJE
16. feb.	GE	Ekonomsko povjerenje ZEW	FEB		41.0	45.1	47.2
	UK	Indeks proizvodnih cijena	JAN	MoM%(YoY%)	-0.1 (3.5)	-0.2(3.5)	0.6 (2.9)
	UK	Indeks maloprodajnih cijena	JAN	MoM%(YoY%)	0.0 (3.8)	0.0(3.7)	0.6 (2.4)
17. feb.	EU	Trgovinski bilans	DEC	B=mlrd	5.0B	4.4B	4.8B
	UK	ILO stopa nezaposlenosti (3m)	DEC		7.8	7.8	7.8
	US	Indeks uvoznih cijena	JAN	MoM%(YoY%)	1.0 (10.8)	1.4(11.5)	0.0 (8.6)
	US	Izgradnja nekretnina	JAN	K=1.000	580K	591K	557K
	US	Industrijska proizvodnja	JAN		0.8	0.8	0.8
18. feb.	JP	Objava kamtne stope BoJ	FEB 18		0.10	0.10	0.10
	US	Indeks proizvodnih cijena	JAN	MoM%(YoY%)	0.8 (4.4)	1.4(4.6)	0.2 (4.4)
	US	Novi zahtjevi nezaposlenih	FEB 13	K=1.000	430K	473K	440K
	US	Vodeći indikatori	JAN		0.5	0.3	1.1
19. feb.	FR	Indikator poslovnog povjerenja	FEB		93	91	92
	EU	PMI Proizvodnja	FEB A		52.7	57.1	52.7
	GE	Proizvodne cijene	FEB A	MoM%(YoY%)	0.3 (-4.0)	0.8(-3.4)	-0.1 (-5.2)
	US	Indeks potrošačkih cijena	JAN	MoM%(YoY%)	0.3 (2.8)	0.2(2.6)	0.1 (2.7)

Važniji ekonomski pokazatelji i događaji za narednu nedjelju:

DATUM	ZEMLJA	PODATAK	PERIOD	JEDINICA	PREDVIĐANJE	PRETHODNO STANJE
23. feb.	US	Povjerenje potrošača	FEB		55.0	55.9
	EU (FR)	Harmonizovani indeks potrošačkih cijena	JAN	%MoM (%YoY)	-0.2 (1.3)	0.3 (1.0)
	EU (FR)	Lična potrošnja	JAN	%MoM (%YoY)	3.6 (-1.1)	5.9 (2.1)
	EU (GE)	IFO – Poslovna klima	FEB		96.1	95.8
24. feb.	US	Prodaja novogradnje	JAN	%MoM	3.8	-7.6
	EU (GE)	Uvoz/lzvoz	4Q F		-0.5 (1.9)	5.0 (3.4)
	EU (GE)	Povjerenje potrošača – GfK istraživanje	MAR		3.0	3.2
	EU	Nove industrijske narudžbe	DEC	%MoM (%YoY)	-1.0 (7.6)	1.6 (-1.5)
25. feb.	US	Novi zahtjevi nezaposlenih	FEB 20		458K	473K
	EU (GE)	Stopa nezaposlenosti	FEB	%MoM	8.2	8.2
	EU	Ekonomsko povjerenje	FEB		96.4	95.7
26. feb.	US	Prodaja postojećih nekretnina	JAN	%MoM	0.9	-16.7
	EU	Indeks potrošačkih cijena	JAN	%MoM (%YoY)	-0.7 (1.0)	0.3 (0.9)
	EU (GE)	Harmonizovani indeks potrošačkih cijena	FEB P	%MoM (%YoY)	0.5 (0.6)	-0.6 (0.8)
	UK	BDP	4Q P	%QoQ (%YoY)	0.2 (-3.1)	0.1 (-3.2)
	UK	Uvoz/lzvoz	4Q P		4.6 (3.4)	1.5 (0.8)
	JP	Industrijska proizvodnja	JAN P	%MoM (%YoY)	1.0 (16.5)	1.9 (5.1)
	JP	Novogradnja	JAN	%YoY	-11.6	-15.7



Izvori podataka:

Reuters
Bloomberg