

EURUSD ↓ 1.2179 +.0005 WACH 1.2179/1.2180 TTOL
At 19:38 Op 1.2174 Hi 1.2194 Lo 1.2158 Prev 1.2174 Value 3/21/06
Market Price

Range 3/17/05 - 3/17/06
Upper Chart: Market Price

USEU Curncy 1/4
Daily Averages

1) News

Sektor za finansijske i bankarske operacije

-Odjeljenje za upravljanje deviznim rezervama-

CLOSE/VALUE
EUR EURO SPOT PRICE 1.2181

Range 9/19/05 to 3/17/06 Period Daily

| DATE | PRICE | DATE | PRICE |
|--------|--------|--------|--------|
| F 3/17 | 1.2181 | F 2/24 | 1.1878 |
| T 3/16 | 1.2174 | T 2/23 | 1.1893 |
| W 3/15 | 1.2174 | W 2/22 | 1.1903 |
| T 3/14 | 1.2016 | T 2/21 | 1.1914 |
| W 3/13 | 1.1934 | W 2/20 | 1.1946 |
| T 3/12 | 1.1934 | T 2/19 | 1.1946 |
| F 3/10 | 1.1894 | F 2/17 | 1.1909 |
| T 3/9 | 1.1909 | T 2/16 | 1.1881 |
| W 3/8 | 1.1928 | W 2/15 | 1.1884 |
| T 3/7 | 1.1889 | T 2/14 | 1.1897 |
| M 3/6 | 1.1996 | M 2/13 | 1.1902 |
| W 3/5 | 1.1996 | W 2/12 | 1.1902 |
| F 3/3 | 1.2025 | F 2/10 | 1.1919 |
| T 3/2 | 1.2012 | T 2/9 | 1.1974 |
| W 3/1 | 1.1913 | W 2/8 | 1.1944 |
| T 2/28 | 1.1923 | T 2/7 | 1.1974 |
| M 2/27 | 1.1853 | M 2/6 | 1.1962 |

Search Audio/Video 3/17/06 19:27:27

Bankinvest's Broby: Softbank, Vodafone, L'Oréal Body Shop

Daniel Broby, chief investment officer at Bankinvest Investment Services, discusses the Japanese mobile-phone unit and L'Oréal SA's purchase of Body Shop International Plc.

ICAP's Smith: U.S., European Bonds, Fed Report

U.S. Department of Energy's General Walker: Fiscal Policy and Deficit

Bear Stearns Teleconference: Fiscal First-Quarter Profit

| 13 | LIVE «GO» Events | Date | Time | Language | Type |
|----|--|------|---------------|----------|------|
| 14 | Legal & General Teleconference: Full-Year Earnings | 3/17 | Now Playing | English | 🔊 |
| 15 | UBS Warburg's Hickson: Outlook for Steel Industry | 3/17 | Now Playing | English | 🔊 |
| 16 | European Commission: Daily News Conference | 3/17 | 20:00 - 20:30 | English | 🔊 |
| 17 | Egypt's Morsi: Sale of State-Owned Businesses | 3/17 | 21:05 - 21:30 | English | 🔊 |
| 18 | Borders Group Teleconference: 4th-Qt Results | 3/17 | 22:00 - 23:00 | English | 🔊 |
| 19 | AVG Teleconference: About Fourth-Quarter Results | 3/17 | 22:30 - 23:30 | English | 🔊 |

Australia 61 2 3777 8600 Brazil 5511 3048 4500 Europe 44 20 7330 7600 Germany 49 69 920410
Hong Kong 852 2577 6000 Japan 81 3 3201 8900 Singapore 65 6212 1000 U.S. 1 212 318 2000 Copyright 2006 Bloomberg L.P. 6015-931-3 17-Mar-06 19:27:28

Nedjeljni izvještaj sa međunarodnog finansijskog tržišta (15. mart – 19. mart 2010.)

Podgorica, 24. mart 2010. godine

USD INTEREST RATE SWAPS

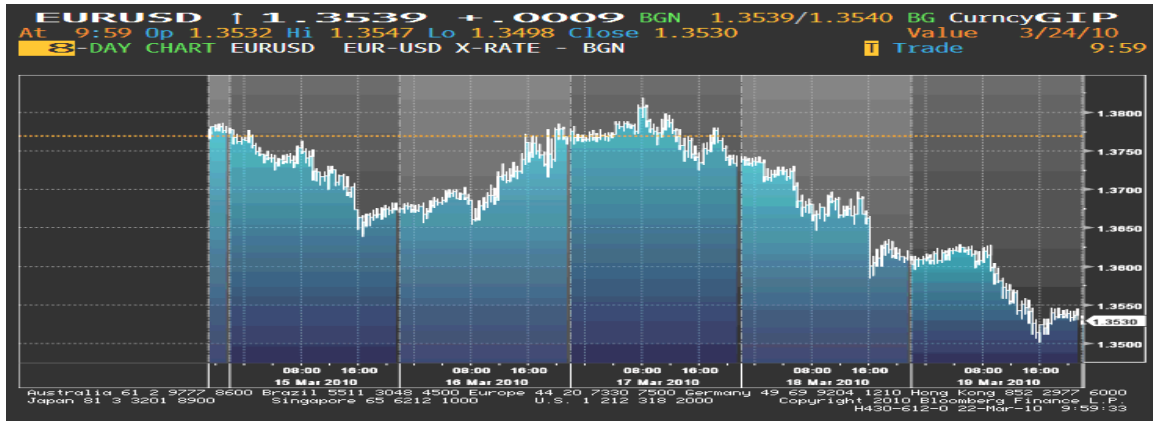
| Ticker | Bid | Ask | Mid | Chng | Ticker | Bid | Ask | Mid | Chng |
|----------------|--------|--------|--------|---------|------------|-------|-------|-------|------|
| US Semi 30/360 | | | | | US SPREADS | | | | |
| 2) 2 YR | 5.0670 | 5.0800 | 5.0755 | +0.0305 | 22) 2 YR | 42.88 | 44.13 | 43.50 | -- |
| 3) 3 YR | 5.0500 | 5.0720 | 5.0610 | +0.0330 | 23) 3 YR | 41.50 | 42.75 | 42.13 | -.17 |
| 4) 4 YR | 5.0620 | 5.0740 | 5.0680 | +0.0250 | 24) 4 YR | 44.38 | 45.63 | 45.00 | -.10 |
| 5) 5 YR | 5.0860 | 5.0920 | 5.0890 | +0.0235 | 25) 5 YR | 48.25 | 49.25 | 48.75 | +25 |
| 6) 6 YR | 5.1100 | 5.1130 | 5.1105 | +0.0170 | 26) 6 YR | 49.50 | 50.50 | 50.00 | +30 |
| 7) 7 YR | 5.1300 | 5.1350 | 5.1325 | +0.0170 | 27) 7 YR | 50.50 | 51.50 | 51.00 | +40 |
| 8) 8 YR | 5.1470 | 5.1530 | 5.1500 | +0.0160 | 28) 8 YR | 51.13 | 52.13 | 51.63 | +33 |
| 9) 9 YR | 5.1620 | 5.1680 | 5.1640 | +0.0135 | 29) 9 YR | 51.75 | 52.75 | 52.25 | +45 |
| 10) 10 YR | 5.1780 | 5.1830 | 5.1805 | +0.0175 | 30) 10 YR | 52.25 | 53.25 | 52.75 | +50 |
| 11) 15 YR | 5.2370 | 5.2430 | 5.2400 | +0.0145 | 31) 15 YR | 57.00 | 58.00 | 57.50 | +50 |
| 12) 20 YR | 5.2750 | 5.2810 | 5.2780 | +0.0150 | 32) 20 YR | 58.63 | 59.88 | 59.25 | +15 |
| 13) 30 YR | 5.2750 | 5.2840 | 5.2795 | +0.0150 | 30 YR | 57.38 | 58.63 | 58.00 | +20 |

Change on day
 IYC4 I52<GO>
 Change on Month
 IYC6 I48<GO>

For US Govt Yield Curve, type {IYC1 I2
 For US Swap Curve, type {IYC1 I52 <G

EUR/USD

Zabrinutost oko tenzija između Kine i SAD-a (po pitanju kineske valute i njenog uticaja na trgovinski bilans), slabljenje na azijskim berzama i nedostatak konkretnih mjera u vezi finansijske pomoći Grčkoj (iako je Evropska Komisija izjavila da je spremna da pruži okvirni predlog koji bi se mogao iskoristiti za plan pomoći ovoj zemlji, Francuska i Njemačka su nastavile da se protive konkretnom djelovanju) početkom sedmice su uzrokovali pad kursa EUR/USD. Međutim, aktiviranje Ministara finansija euro zone na strategiji za hitne zajmove Grčkoj, i potvrđivanje kreditnog rejtinga ove zemlje od strane S&P's agencije (BBB+ kada se radi o dugoročnom i A2 kada se radi o kratkoročnom kreditnom rejtingu, i negativan outlook) ubrzo su doveli do rasta kursa EUR/USD. Rast kursa je nastavljen i nakon što je na zasjedanju Fed-a, održanom 16. marta, kamatna stopa ostala nepromijenjena, pa je sredinom nedelje dostigao 5-nedeljni maksimum.



Ipak, poslednja dva dana ove izvještajne sedmice kurs je slabio. Izjava njemačkih zvaničnika da bi Grčka trebala da se obrati MMF-u ukoliko joj je potrebna pomoć, kao i zabrinutost da neće imati uspjeha u obezbjeđivanju finansijske podrške od strane EU (posebno nakon što je objavljena izjava neidentifikovanog grčkog zvaničnika da raste pesimizam Grčke po pitanju izgleda za dobijanje pomoći na samitu EU koji se održava 25-26. marta) uzrokovali su smanjenje tražnje za eurima. Američki podaci koji su pokazali da su novi zahtjevi nezaposlenih za beneficijama smanjeni treću sedmicu zaredom, a proizvodnja u regionu Filadelfije porasla u martu, podržali su rast dolara. Neočekivano povećanje kamatne stope u Indiji (uslijed rasta stope inflacije na 16-mjesečni maksimum) i pad Dow Jones Industrial Average-a (prvi put u poslednjih devet dana) događaji su koji su bili aktuelni u petak i podstakli su jačanje dolara u odnosu na euro. Na nivou sedmice euro je zabilježio najveći pad u odnosu na dolar od kraja januara.

Kurs EUR/USD je u ponedjeljak, na otvaranju tržišta, iznosio 1,3769 a na zatvaranju tržišta u petak 1,3530.

GBP

Početkom sedmice sterling je pokazivao znakove slabljenja u odnosu na euro uslijed i dalje aktuelne priče oko izbora u Velikoj Britaniji, i objave da su cijene nekretnina porasle u martu, ali po slabijoj stopi. Međutim, u nastavku sedmice uslijedilo je jačanje britanske valute. Rast vodećeg indeksa akcija ove zemlje (FTSE 100 Index), kao i smanjenje zabrinutost da izbori neće rezultirati jasnim pobjednikom (prema istraživanju Guardian/ICM Konzervativna partija za sada vodi 9 poena u odnosu na Laburističku), pokrenuli su rast sterlinga u odnosu na euro. Podatak Nacionalnog zavoda za statistiku

u Londonu o najvećem padu broja zahtjeva nezaposlenih za primanje socijalne pomoći u januaru od novembra 1997. godine (za 32,3 hiljade na 1,59 miliona, što je sugerisalo da ekonomski oporavak jača); zabrinutost kreatora monetarne politike oko inflacije i manje povećanje budžetskog deficita od predviđanja (neto pozajmljivanje javnog sektora u februaru je povećano za 12,4 mlrd funti, dok se očekivao rast za 14 mlrd funti) podržali su silazni trend kursa EUR/GBP, koji se u četvrtak našao na 3-nedeljnom minimumu. Na samom kraju izvještajne sedmice sterling je ipak oslabio u odnosu na korpu glavnih valuta, uslijed izjave jednog od kreatora monetarne politike BoE, Andrew Sentance-a, da bi Britanija mogla da se vrati u recesiju, pa su pokrenute spekulacije da bi ova banka mogla zadržati kamatnu stopu na rekordnom minimumu.

Kurs EUR/GBP je u ponedjeljak, na otvaranju tržišta, iznosio 0,90530, a na zatvaranju tržišta u petak 0,90122.

JPY

Nakon što je Premijer Kine, Wen Jiabao-a, na samom početku sedmice, odbacio predloge za jačanje juana, rizikujući time pogoršanje odnosa sa SAD-om, došlo je do rasta jena, odnosno slabljenja kursa EUR/JPY. Očekivanja i izvještaji medija o spremnosti Centralne banke Japana da nastavi sa „popuštanjem” monetarne politike, odvratili su investitore od prodaje japanske valute, koja je nastavila da jača. Međutim, izvještaj o manjem padu povjerenja investitora u Njemačkoj, od očekivanja, izrada strategije hitnih zajmova za pomoć Grčkoj i rast cijena akcija na berzama, ubrzo su preokrenuli trend kursa EUR/JPY. Jen je slabio i nakon što je objavljeno da je na zasijedanju BoJ-a, održanom 16-17. marta, udvostručen program zajmova usmjeren na ograničavanje deflacije, a kamatna stopa ostala nepromijenjena. Ipak, od srijede poslijepodne slabljenje ovog kursa je nastavljeno, kako je izvještaj China Securities Journal pokazao da su regulatorna tijela ove zemlje “naredila” bankama da stopiraju pozajmljivanje pojedinim investitorima. Zabrinutost u vezi plana pomoći Grčkoj i neočekivano povećanje stope pozajmljivanja u Indiji sa 3,25% na 3,50%, do kraja sedmice su zadržali silazni trend kursa EUR/JPY.









Kurs EUR/JPY je u ponedjeljak, na otvaranju tržišta, iznosio 124.69, a na zatvaranju tržišta u petak 122.51.

Kretanje EUR prema USD, GBP, CHF i JPY

| | | | |
|-----|-----|---------|---|
| USD | max | 1,3766 | ↓ |
| | min | 1,3530 | |
| GBP | max | 0,90834 | ↓ |
| | min | 0,89273 | |
| CHF | max | 1,4524 | ↓ |
| | min | 1,4363 | |
| JPY | max | 124.31 | ↓ |
| | min | 122.51 | |

↑ ↓ ⇨ Kurs na zatvaranju tržišta posmatranog u odnosu na kurs sa zatvaranja iz prethodnog perioda

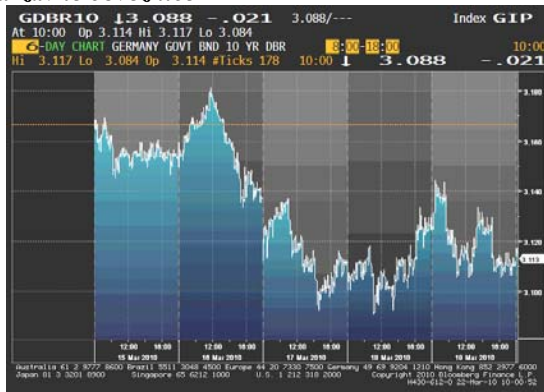
REFERENTNE KAMATNE STOPE ZNAČAJNIJIH CENTRALNIH BANAKA

| | | | |
|---|--------|---|-------|
|  | 2.50 % |  | 4.00% |
| NZD | | AUD | |
|  | 0.50% |  | 0.25% |
| GBP | | USD | |
|  | 0.25% |  | 1.00% |
| CAD | | EUR | |
|  | 0.25% |  | 0.10% |
| CHF | | JPY | |

EVROPSKO TRŽIŠTE DRŽAVNIH OBVEZNICA

U ponedjeljak su cijene njemačkih obveznica bile stabilne, da bi narednih dana rasle kako se spekulisalo da će Fed zadržati kamatnu stopu na rekordno niskom nivou još neko vrijeme, što je kasnije i potvrđeno, a bila je prisutna i snažna tražnja za obveznicama (Njemačka je prodala 4.09 mlrd eura 10-godišnjih obveznica). Početkom nedelje je u Briselu održan i sastanak Ministara finansija koji su pokušali da naprave strategiju za hitne zajmove namijenjene Grčkoj. S&P je ove nedelje potvrdila kreditni rejting Grčke BBB+. Predsjednik ECB-e, Jean-Claude Trichet, je smanjio zabrinutost u vezi potencijalnih problema u ostalim djelovima euro regiona, kao i to da bi Grčka mogla biti izbačena iz bloka. Sredinom nedelje prinos na 10-godišnje obveznice je pao na najniži nivo od 1. marta kako je je Evropska Komisija upozorila da nekolicina Vlada, uključujući i Njemačku, rizikuju da ne budu u targetu koji je predviđen za budžetski deficit, a od Francuske, Španije i Irske je zatražila više detalja koji se odnose na njihove budžetske planove. EU je objavila da je građevinski output pao u januaru najviše u poslednjih godinu dana. Ove nedelje Španija je prodala 4.9 mlrd eura obveznica, dok je Francuska prodala 9.3 mlrd eura. U četvrtak su obveznica pale, kako se spekulisalo da bi Grčka mogla zatražiti pomoć od MMF-a, što je poljuljalo stabilnost na perifernom dijelu tržišta obveznica. Grčka je izjavila da neće moći da ostvari obećano smanjenje deficita ukoliko troškovi pozajmljivanja ostanu visoki, tako da je Atina najavila da će se za pomoć MMF-u obratiti u aprilu, ukoliko se prije toga EU ne složi sa planom pomoći. U petak su se obveznica kolebale. Prinos na 10-godišnje obveznice je na kraju nedelje iznosio 6.38%.

Kretanje prinosa na 10-godišnje benčmark njemačke državne obveznice



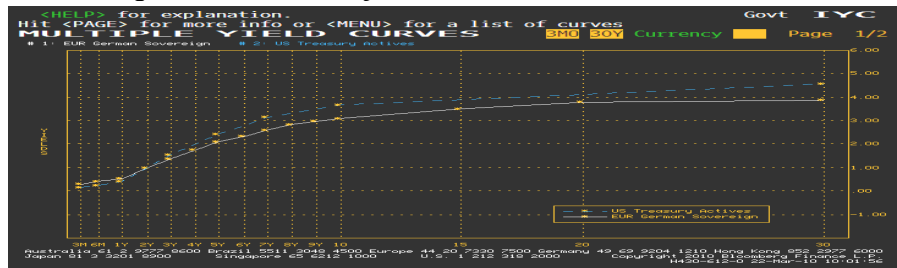
Kretanje cijena na 10-godišnje američke državne obveznice



AMERIČKO TRŽIŠTE DRŽAVNIH OBVEZNICA

Početkom nedelje cijene američkih obveznica su se kolebale, bez značajnijih promjena (prinos na 10-godišnje obveznice se nalazio na najnižem nivou u nedelji - 3.71%), da bi u utorak poslijepodne porasle najviše u ovom mjesecu kako je Fed naveo da će ekonomski oporavak biti usporen i ponovio da će zadržati kamatnu stopu na niskom periodu još neko vrijeme. Iz Obamine kancelarije je, isto tako rečeno, da poslodavci neće zasposliti dovoljan broj radnika, koji bi značajnije uticao na smanjenje stope nezaposlenosti, koja je prošlog mjeseca iznosila 9.7%. Na rastući trend cijena je uticao i podatak da su veleprodajne cijene u SAD-u pale u februaru više nego što se očekivalo (sredinom nedelje razlika između prinosa 2- i 10-godišnjih obveznica je bila najmanja u poslednje dvije nedelje), kao i zbog spekulacija da bi finansijska pomoć od strane EU, na sastanku koji treba da se održi naredne nedelje, mogla izostati (benchmark prinos je pao na 2-nedeljni minimum, a i dolar je ojačao u odnosu na euro nakon što je Dow Jones objavio da će Grčka možda od MMF-a tražiti pomoć). Predviđanja da će inflacija biti usporena u februaru su, takođe pomogla, da se očuva rastuća vrijednost fiksnih sredstava. Već u četvrtak, u drugom dijelu dana se vidi opadajući trend cijena obveznica, a razlog tome je bio izvještaj iz SAD-a koji je pokazao da su novi zahtjevi za primanje socijalne pomoći pali treću nedelju zaredom, a i obim proizvodnje u regionu Filadelfije se povećao u martu - najbržim tempom ove godine. Prinos na 30-godišnje obveznice se povukao sa 2-nedeljnog minimuma, uslijed sve očiglednijih dokaza da američka ekonomija nastavlja da se oporavlja. Ministarstvo finansija naredne nedelje planira da održi aukciju za 2-, 5- i 7- godišnje obveznice u vrijednosti od \$118 mlrd. Poslednjeg dana cijene su se kolebale, ali su ipak do kraja dana bile na nešto nižem nivou u odnosu na jutarnje stanje. Razlika između prinosa 2- i 10-godišnjih obveznica tog dana je bila smanjena najviše od januara, kako je izvještaj pokazao da su potrošačke cijene ostale nepromijenjene u februaru, a proizvodne cijene su pale više od očekivanja). Prinos na 10-godišnje obveznice je na kraju nedelje bio 3.69%.

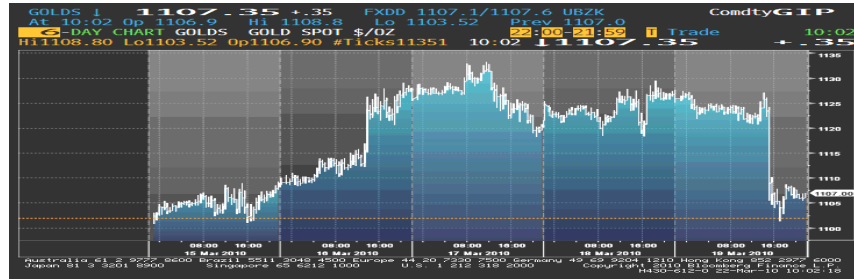
Razlika u prinosu između njemačkih i američkih državnih obveznica



ZLATO

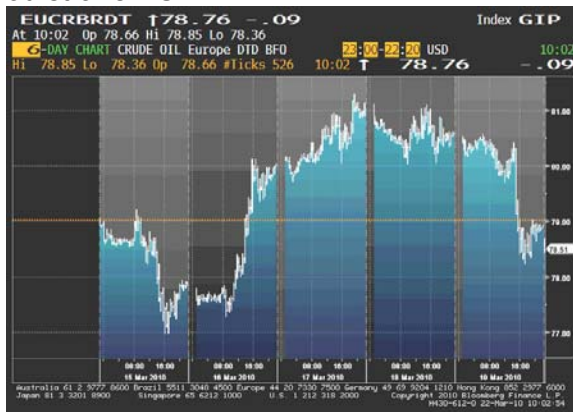
U prvoj polovini nedelje cijena zlata je zabilježila rastući trend kretanja kako je prethodni pad (od petka) uticao da se investitori okrenu kupovini ovog commodity-ja, a zauzimale su se i pozicije u susret sastanku Fed-a, čije bi odluke mogle uticati na slabljenje dolara. Pad cijena na tržištu akcija, takođe, je uticao da se pronađu alternativne investicije kao što je ovaj plemeniti metal. U srijedu je cijena zlata porasla najviše u nedelju dana, kako je Fed odlučio da zadrži kamatnu stopu na istom nivou, što je oslabilo američku valutu. Tako je cijena zlata u periodu ponedjeljak-srijeda porasla za 2.6%, zbog volatilnosti valute koja je povezana sa budžetskim problemima u Evropi. Ojačani euro je "podržao" zlato, ali još uvijek postoji mogućnost da će njegovi dobiti biti ograničeni, jer bi Kina mogla pooštriti monetarnu politiku nakon što je inflacija skočila na 16-mjesečni maksimum. Blago slabljenje cijene zlata u drugom dijelu nedelje uslijedilo je zbog spekulacija da bi se investitori mogli okrenuti kupovini akcija i bondova zbog neodrživog

rasta cijene zlata, a oporavio se i dolar, kako se i dalje nastavlja zabrinutost zbog situacije u Grčkoj. Poslednjeg dana pad evropske valute, nakon što je grčki Premijer Papandreou izjavio da bi se ova zemlja mogla obratiti MMF-u za pomoć, je smanjio tražnju za ovim plemenitim metalom (cijena zlata je pala naviše u poslednjih šest nedelja), a i Indija je neočekivano podigla kamatnu stopu na 3.5%.



NAFTA

U ponedjeljak je cijena sirove nafte bila u padu, zbog ojačanog dolara, što je smanjilo tražnju za commodity-ima, a spekulisalo se i da će zalihe sirove nafte biti u porastu kako je bilo povećano snadbijevanje od strane OPEC-a zbog oporavka globalne tražnje. Slabljenju cijene je doprinio i pad cijena na tržištu akcija, uslijed zabrinutosti da će se Kina i Indija okrenuti ograničavanju ekonomskog rasta kako bi se izborile sa inflacijom. Narednog dana pad američke valute je uticao da cijena sirove nafte poraste 2.4%, a i ministri OPEC-a su ukazali da će se najvjerovatnije suzdržati od povećavanja output-a. Ministar energetike Saudijske Arabije, Ali al-Naimi, je izjavio da su cijene nafte u odgovarajućem rangu i da nema potrebe da se remeti ova „srećna situacija“ (ovo kraljevstvo je najveći proizvođač u OPEC-u), a takvo mišljenje su dijelili i Katar, Kuvajt, UAE, Venecuela, Libija i Angola. U srijedu je cijena sirove nafte dostigla 10-nedeljni maskimum, nakon što je izvještaj Vlade pokazao da je uvoz SAD-a pao i da su zalihe goriva prošle nedelje pale više od očekivanja (uvoz nafte je pao 0.8%; zalihe goriva su pale 1.71 miliona barela na 227.3 miliona; zalihe sirove nafte su porasle 1.01 miliona barela na 344 miliona). Isti izvještaj je pokazao da je ukupna tražnja za gorivom u SAD-u prethodne nedelje zaključno sa 12. martom pala najviše od novembra (potrošnja je pala za 4.2% na 18.8 miliona barela na dan). Nakon toga je ponovni oporavak dolara, zbog zabrinutosti oko stanja u Grčkoj ekonomiji, uticao da se pojedini investitori odluče da prodaju ovaj commodity kako bi ostvarili profit. Cijena je pala i nakon izjave Premijera Velike Britanije, Gordona Browna, da Britanija i Francuska vrše pritisak na Saudijsku Arabiju da proizvodi više ovog energenta. I poslednjeg dana je nastavljen isti, opadajući, trend kretanja od prethodnog dana, zbog spekulacija da će Grčkoj možda izostati pomoć od strane EU.



Cijena nafte na zatvaranju u dolarima za barel

| | |
|-----|-----------|
| Pon | 77.86 min |
| Uto | 80.05 |
| Sri | 81.08 max |
| Čet | 80.54 |
| Pet | 78.84 |

Važniji ekonomski pokazatelji i događaji za prethodnu nedjelju:

| DATUM | ZEMLJA | PODATAK | PERIOD | JEDINICA | PREDVIĐANJE | AKTUELNO STANJE | PRETHODNO STANJE |
|-----------|-------------------------------|---|---------|-------------|-------------|-----------------|------------------|
| 15. mart. | EU (FR) | Harmonizovani indeks potrošačkih cijena | FEB | %MoM (%YoY) | 0.3 (1.1) | 0.6 (1.3) | -0.2 (1.2) |
| | US | Industrijska proizvodnja | FEB | | 0.0 | 0.1 | 0.9 |
| 16. mart | EU (GE) | Ekonomsko povjerenje – ZEW | MART | | 43.5 | 44.5 | 45.1 |
| | EU | Indeks potrošačkih cijena | FEB | %MoM (%YoY) | 0.3 (0.9) | 0.3 (0.9) | -0.8 (0.9) |
| | EU | Ekonomsko povjerenje – ZEW | MART | | 38.5 | 37.9 | 40.2 |
| | US | Indeks uvoznih cijena | FEB | %MoM (%YoY) | -0.2 (11.3) | -0.3 (11.2) | 1.4 (11.5) |
| | US | Novogradnja | FEB | %MoM | -3.6 | -5.9 | 2.8 |
| US | Odluka o kamatnoj stopi – Fed | MART 16 | | 0.25 | 0.25 | 0.25 | |
| 17. mart | US | Indeks proizvodnih cijena | FEB | %MoM (%YoY) | -0.2 (5.0) | -0.6 (4.4) | 1.4 (4.6) |
| | JP | Odluka o kamatnoj stopi – BoJ | MART 17 | | 0.10 | 0.1 | 0.10 |
| 18. mart | US | Indeks potrošačkih cijena | FEB | %MoM (%YoY) | 0.1 (2.3) | 0.0 (2.1) | 0.2 (2.6) |
| | US | Novi zahtjevi nezaposlenih | MART 13 | K=1.000 | 455K | 457K | 462K |
| | US | Bilans tekućeg računa | 4Q | B=mlrd | -\$119.8B | -\$115.6B | -\$108.0B |
| US | Vodeći indikatori | FEB | | 0.1 | 0.1 | 0.3 | |
| 19. mart | EU (GE) | Proizvodne cijene | FEB | %MoM (%YoY) | 0.1 (-2.8) | 0.0 (-2.9) | 0.8 (-3.4) |
| | JP | Indeks industrijske aktivnosti | JAN | | 1.5 | 3.8 | -0.3 |

Važniji ekonomski pokazatelji i događaji za narednu nedjelju:

| DATUM | ZEMLJA | PODATAK | PERIOD | JEDINICA | PREDVIĐANJE | PRETHODNO STANJE |
|-----------|---------|--|--------|-------------|-------------|------------------|
| 22. mart. | EU | Povjerenje potrošača | MART | | -17 | -17 |
| 23. mart | US | Prodaja postojećih nekretnina | FEB | %MoM | -1.4 | -7.2 |
| | UK | Indeks potrošačkih cijena | FEB | %MoM (%YoY) | 0.5 (3.1) | -0.2 (3.5) |
| 24. mart | US | Narudžbe trajnih dobara | FEB | | 0.5 | 3.0 |
| | US | Prodaja novogradnje | FEB | %MoM | 1.9 | -11.2 |
| | EU (GE) | IFO indeks poslovne klime | MART | | 95.8 | 95.2 |
| | EU | PMI proizvodnja/PMI usluge | MART | | 52.1 (54.0) | 51.8 (54.2) |
| | EU | Nove industrijske narudžbe | JAN | %MoM (%YoY) | 1.8 (13.9) | 0.8 (9.5) |
| 25. mart | US | Novi zahtjevi nezaposlenih za beneficijama | MAR 20 | K=1.000 | 450K | 457K |
| | EU (GE) | Povjerenje potrošača - istraživanje GfK | APR | | 3.1 | 3.2 |

Izvori podataka:

Reuters
Bloomberg