

**EURUSD** ↓ 1.2179 +.0005  
At 19:38 Op 1.2174 Hi 1.2194 Lo 1.2150

WACH 1.2179/1.2180 TTOL  
Prev 1.2174 Value 3/21/06



**USEU** Currency 1/4  
Daily Averages

Range 3/17/05 - 3/17/06  
Upper Chart: Market Price

1) News

## Sektor za finansijske i bankarske operacije

### -Odjeljenje za upravljanje deviznim rezervama-



**CLOSE/VALUE**  
EUR EURD SPOT PRICE 1.2181

▼ BLOOMBERG NEWS AUDIO/VIDEO

Range 9/19/05 to 3/17/06 Period Daily

Search Audio/Video 3/17/06 19:27:27

| DATE   | PRICE  | DATE   | PRICE  |
|--------|--------|--------|--------|
| F 3/17 | 1.2181 | F 2/24 | 1.1878 |
| T 3/16 | 1.1934 | T 2/23 | 1.1873 |
| W 3/15 | 1.1934 | W 2/22 | 1.1873 |
| T 3/14 | 1.2016 | T 2/21 | 1.1914 |
| M 3/13 | 1.1934 | M 2/20 | 1.1946 |
| F 3/10 | 1.1894 | F 2/17 | 1.1909 |
| T 3/ 9 | 1.1909 | T 2/16 | 1.1881 |
| W 3/ 8 | 1.1928 | W 2/15 | 1.1884 |
| T 3/ 7 | 1.1889 | T 2/14 | 1.1897 |
| M 3/ 6 | 1.1996 | M 2/13 | 1.1902 |
| F 3/ 3 | 1.2025 | F 2/10 | 1.1919 |
| T 3/ 2 | 1.2012 | T 2/ 9 | 1.1974 |
| W 3/ 1 | 1.1913 | W 2/ 8 | 1.1944 |
| T 2/28 | 1.1923 | T 2/ 7 | 1.1974 |
| M 2/27 | 1.1853 | M 2/ 6 | 1.1962 |

Bankinvest's Broby: Softbank, Vodafone, L'Oreal, Body Shop

ICAP's Smith: U.S. Treasury Bonds, Fed and S&P

Filmar's Bennett: U.S. Dollar, Fed Policy, Euro, Yen

Commonwealth Bank's Thurdell: Oil Prices, Iraq

Wayne's: Japan Rate, economy

Keong's: Oil Prices, Outlook

Microsoft's Balmer: Stock Performance, Strategy, Products

Fleet's: Quarter Profit

Daniel Broby, chief investment officer at takeaway.com (Singapore, Europe)

Japanese mobile-phone unit and L'Oreal SAs purchase of Body Shop International Plc.

| 13) | LIVE <GO> Events                                   | Date | Time          | Language | Type |
|-----|----------------------------------------------------|------|---------------|----------|------|
| 14) | Legal & General Teleconference: Full-Year Earnings | 3/17 | Now Playing   | English  | 🔊    |
| 15) | UBS Warburg's Hickson: Outlook for Steel Industry  | 3/17 | Now Playing   | English  | 🔊    |
| 16) | European Commission: Daily News Conference         | 3/17 | 20:00 - 20:30 | English  | 🔊    |
| 17) | Egypt's Mohieldin: Sale of State-Owned Businesses  | 3/17 | 21:05 - 21:20 | English  | 🔊    |
| 18) | Bonders Group Teleconference: 4th Qtr Results      | 3/17 | 22:00 - 23:00 | English  | 🔊    |
| 19) | AG Teleconference About Fourth-Quarter Results     | 3/17 | 22:30 - 23:30 | English  | 🔊    |

Australia 61 2 9777 8600 Brazil 5511 3048 4500 Europe 44 20 7330 7500 Germany 49 69 320410 Hong Kong 852 2577 6000 Japan 81 3 3201 8900 Singapore 65 6212 1000 U.S. 1 212 318 2000 Copyright 2006 Bloomberg L.P. 6815-931-3 17-Nov-06 19:27:28

## Nedjeljni izvještaj sa međunarodnog finansijskog tržišta (15. novembar – 19. novembar 2010.)

### Podgorica, 24. novembar 2010. godine

**USD INTEREST RATE SWAPS**

| Ticker         | Bid    | Ask    | Mid    | Chng    |
|----------------|--------|--------|--------|---------|
| US Semi 30/360 |        |        |        |         |
| 2) 2 YR        | 5.0670 | 5.0800 | 5.0755 | +0.0305 |
| 3) 3 YR        | 5.0500 | 5.0720 | 5.0610 | +0.0330 |
| 4) 4 YR        | 5.0620 | 5.0740 | 5.0680 | +0.0250 |
| 5) 5 YR        | 5.0860 | 5.0920 | 5.0890 | +0.0235 |
| 6) 6 YR        | 5.1100 | 5.1130 | 5.1105 | +0.0170 |
| 7) 7 YR        | 5.1300 | 5.1350 | 5.1325 | +0.0170 |
| 8) 8 YR        | 5.1470 | 5.1530 | 5.1500 | +0.0160 |
| 9) 9 YR        | 5.1620 | 5.1680 | 5.1640 | +0.0135 |
| 10) 10 YR      | 5.1780 | 5.1830 | 5.1805 | +0.0175 |
| 11) 15 YR      | 5.2370 | 5.2430 | 5.2400 | +0.0145 |
| 12) 20 YR      | 5.2750 | 5.2840 | 5.2795 | +0.0190 |
| 13) 30 YR      |        |        |        |         |

Change on day  
IYC4 I52<GO>  
Change on Month  
IYC6 I52<GO>

**US SPREADS**

| Ticker    | Bid   | Ask   | Mid   | Chng  |
|-----------|-------|-------|-------|-------|
| 2) 2 YR   | 42.88 | 44.13 | 43.50 | ---   |
| 23) 3 YR  | 41.50 | 42.75 | 42.13 | - .17 |
| 24) 4 YR  | 44.38 | 45.63 | 45.00 | - .10 |
| 25) 5 YR  | 48.25 | 49.25 | 48.75 | + .25 |
| 26) 6 YR  | 49.50 | 50.50 | 50.00 | + .30 |
| 27) 7 YR  | 50.50 | 51.50 | 51.00 | + .40 |
| 28) 8 YR  | 51.13 | 52.13 | 51.63 | + .33 |
| 29) 9 YR  | 51.75 | 52.75 | 52.25 | + .45 |
| 30) 10 YR | 52.25 | 53.25 | 52.75 | + .50 |
| 31) 15 YR | 57.00 | 58.00 | 57.50 | + .50 |
| 32) 20 YR | 58.63 | 59.88 | 59.25 | + .15 |
| 33) 30 YR | 57.38 | 58.63 | 58.00 | + .20 |

Change on day  
IYC4 I48<GO>  
Change on Month  
IYC6 I48<GO>  
For US Govt Yield Curve, type {IYC1 I2  
For US swap Curve, type {IYC1 I52 <G

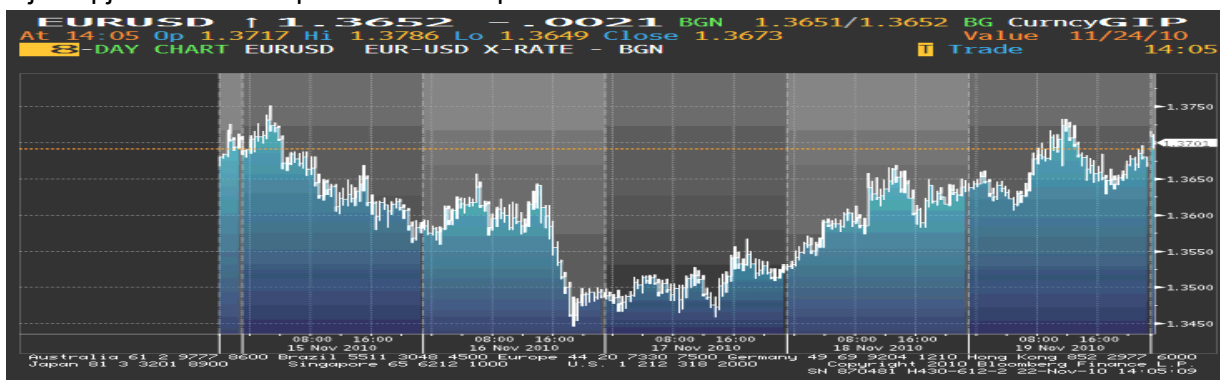
Page 1

Page 2

Page 3

## EUR/USD

Tokom ove izvještajne nedelje kretanje kursa EUR/USD je bilo obilježeno dešavanjima u Irskoj. Od početka nedelje, pa do srijede, euro je slabio u odnosu na dolar, kako je bila prisutna zabrinutost zbog irskog duga i mogućnosti da se kriza iz Irske proširi i na euro zonu, što je povećalo tražnju za dolarima (visoki troškovi pozajmljivanja i visok deficit u ovoj zemlji su povećali strah od mogućnosti ponavljanja grčkog scenarija, gdje su budžetski problemi u jednoj zemlji doveli cijelu euro zonu u krizu). Potpredsjednik ECB-e, Victor Constancio, je izjavio da Irska može da iskoristi pomoć European Financial Stability Facility kako bi pružila podršku bankarskom sistemu i obnovila povjerenje investitora (ovaj fond, vrijedan EUR 750 mlrd, je osnovan u junu s ciljem obezbjeđenja finansijske stabilnosti u euro zoni). Izvršni direktor MMF-a, Dominique Strauss-Kahn, je izjavio da je fond spreman da pomogne Irskoj ukoliko je to potrebno. Sve je to uticalo da u utorak euro padne na 7-nedjeljni minimum u odnosu na euro. Dodatni negativan pritisak na euro je stvorila i izjava Ministra finansija Austrije da razmišlja da uskrati svoj udio u drugom dijelu paketa pomoći Grčkoj, kako Atina nije uspjela da ostvari predviđeni rast prihoda.



Od srijede euro počinje da se oporavlja, prvo uslijed očekivanja izvještaja o SAD-u, koji je pokazao su potrošačke cijene, kada se isključe prehrambeni proizvodi i gorivo, porasle 0.6% u oktobru u odnosu na prethodnu godinu, a izgradnja nekretnina pala na 3-mjesečni minimum. U drugoj polovini sedmice je takođe počelo da se spekulirše o eventualnoj pomoći koju bi EU i MMF dali Irskoj, što je smirilo tenzije na tržištu i povećalo optimizam da se kriza neće proširiti i na druga tržišta u euro zoni. Iako su do tada odbijali mogućnost dobijanja međunarodne pomoći, Guverner Centralne banke Irske, Patrick Honohan, je izjavio da očekuje da zemlja zatraži paket pomoći vrijedan nekoliko desetina milijardi eura. Euro je dodatno ojačao uslijed pozitivnih podataka iz Njemačke o većem rastu od očekivanog proizvođačkih cijena u oktobru (za 4.3% u odnosu na prethodnu godinu). U petak je euro dodatno ojačao kako su investitori postali sigurniji da će se irska kriza riješiti, ali je i dalje vladala zabrinutost, da se problemi mogu proširiti i na druge periferne ekonomije euro zone.

Kurs EUR/USD je u ponedjeljak, na otvaranju tržišta, iznosio 1.3691, a na zatvaranju tržišta u petak 1.3673.

## GBP

Početkom nedelje je sterling ojačao u odnosu na euro i kretao se ka 7-nedjeljnom maksimumu, kako su neizvjesnost u vezi Irske i revidiranje budžetskog deficita Grčke naviše, naškodile evropskoj valuti. Podaci Eurostata su pokazali da je budžetski deficit Grčke za prošlu godinu sa 13.6% povećan na 15.4% BDP-a, što je ukazalo da Grčka neće uspjeti da dostigne dogovoreni target za dobijanje naredne tranše ugovorenog zajma. Pitanja u vezi istinitosti ovog podatka su narušila kredibilitet pravila EU za budžete, pa je zatraženo da članovi euro zone drže deficite na nivou manjem od 3% svog BDP-a. Ukupni budžetski jaz za

16 zemalja euro regiona se povećao 6.3% u 2009. godini, najviše od kako postoji ova zajednica. Vrijednost sterlinga je rasla i nakon što je objavljeno da je u Velikoj Britaniji inflacija bila iznad očekivanja u oktobru, što je obavezalo Guvernera BoE, Mervyna Kinga, da pismeno objasni Ministarstvu finansija, po četvrti put ove godine, zašto je inflacija iznad targeta od 2%. Ubrzo nakon toga, sterling je pao i takav trend kretanja je uglavnom zadržao do kraja sedmice. Razlog tome je bilo signaliziranje Guvernera BoE, da su vrata za kvantitativno popuštanje širom otvorena, što je ograničilo prethodno ostvarene dobitke britanske valute (program kupovine sredstava se može restartovati ukoliko se za tim ukaže potreba). Prema zapisniku sa poslednjeg sastanka BoE, sedam članova Savjeta za monetarnu politiku je glasalo da se kamatna stopa ostavi na nivou od 0.5% i da se ne širi program za kupovinu obveznica koji je vrijedan 200 mlrd funti. Asistencija EU, ECB-e i MMF-a da pomognu irskom bankarskom sistemu (očekuje se da će Dablin primiti desetine milijardi eura zajma) je euru pružila podršku. Kratkotrajni oporavak strelinga u ovom periodu je izazvan boljim podacima o britanskoj ekonomiji od predviđanja (zahtjevi nezaposlenih za primanje socijalne pomoći u oktobru su pali za 3.700, a očekivan je rast od 5.000; maloprodaja je u oktobru porasla za 0,5%, a fabričke narudžbe pale, ali manje od očekivanja). U petak je sterling nastavio da pada u odnosu na euro zbog očekivanja da će Irska primiti finansijsku pomoć (zvaničnici EU i MMF-a su u petak bili u Dablinu da procijene u kakvom se stanju nalaze banke), ali su eksperti upozorili da ova pomoć možda neće biti dovoljna za prevenciju od prenošenja krize na druge zemlje euro regiona.

Kurs EUR/GBP je u ponedjeljak, na otvaranju tržišta, iznosio 0,84975, a na zatvaranju tržišta u petak 0,85556.

## **JPY**

Euro je tokom ove izvještajene nedelje zabilježio rast u odnosu na jen. U prvom dijelu nedelje jen je blago jačao u odnosu na euro kako je vladala zabrinutost oko duga perifernih zemalja euro zone. U ponedjeljak su objavljeni podaci da je ekonomija Japana zabilježila rast u III kvartalu od 3.9%. Od sredine izvještajne nedelje euro je išao naviše uslijed optimizma da će pomoć Irskoj spriječiti da se kriza proširi i na druge ekonomije euro zone. U petak, u prvoj polovini dana, jen je pokazivao znakove rasta u odnosu na euro, kako se spekulisalo da će Kina povećati kamatne stope da bi smanjila inflaciju, što je povećalo tražnju za japanskom valutom (prema državnom centru za informisanje inflacija u Kini može dostići nivo od 3.8% u IV kvartalu), a Centralna banka Kine je povećala stopu obavezne rezerve za 50bp. Ipak do kraja dana kurs EUR/JPY je nastavio da raste i kretao se oko 2-nedeljnog maksimuma, uslijed sve prisutnijih spekulacija da će Irska dobiti finansijsku pomoć.









Kurs EUR/JPY je u ponedjeljak, na otvaranju tržišta, iznosio 113.02, a na zatvaranju tržišta u petak 114.23.

## Kretanje EUR prema USD, GBP, CHF i JPY

|     |     |         |   |
|-----|-----|---------|---|
| USD | max | 1,3673  |   |
|     | min | 1,3489  | ↓ |
| GBP | max | 0,85556 | ↑ |
|     | min | 0,84640 |   |
| CHF | max | 1,3586  | ↓ |
|     | min | 1,3377  |   |
| JPY | max | 114.23  | ↑ |
|     | min | 112.38  |   |

↑ ↓ → Kurs na zatvaranju tržišta posmatranog u odnosu na kurs sa zatvaranja iz prethodnog perioda

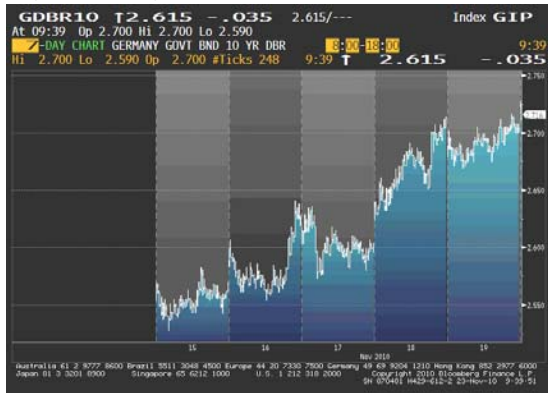
## REFERENTNE KAMATNE STOPE ZNAČAJNIJIH CENTRALNIH BANAKA

|                                                                                           |                                                                                               |
|-------------------------------------------------------------------------------------------|-----------------------------------------------------------------------------------------------|
|  3.00 %  |  4.75%       |
| NZD                                                                                       | AUD                                                                                           |
|  0.50%   |  0.25%       |
| GBP                                                                                       | USD                                                                                           |
|  1.00%  |  1.00%      |
| CAD                                                                                       | EUR                                                                                           |
|  0.25% |  0 - 0.10% |
| CHF                                                                                       | JPY                                                                                           |

## EVROPSKO TRŽIŠTE DRŽAVNIH OBVEZNICA

Ove izvještajne nedelje cijene njemačkih državnih obveznica su zabilježile pad, a tržište je bilo fokusirano na aktuelnu situaciju sa Irskom. Već početkom nedelje njemačke obveznice su padale, dok su cijene obveznica perifernih ekonomija euro zone rasle. Naime, investitori su bili sve više sigurni da će Irska tražiti pomoć od Evropske Unije, što je uticalo na smanjenje neizvjesnosti na tržištu. Cijene njemačkih obveznica su bile povučene nadolje i zbog rasprodaje američkih obveznica, uslijed zabrinutosti koja je vladala zbog budućnosti Fedovog programa vrijednog \$600 mlrd. U drugoj polovini nedelje tražnja za njemačkim obveznicama je nastavila da pada zbog sve veće zabrinutosti oko detalja potencijalnog paketa pomoći za Irsku. U četvrtak su predstavnici EU, MMF-a i ECB-e otputovali u Dublin, zbog pregovora oko potencijalne pomoći Irskoj. Do kraja sedmice cijene irskih državnih obveznica su nadmašile njemačke, kako su rasla očekivanja da će Vlada ove ekonomije zatražiti internacionalnu pomoć, pri čemu je Guverner Centralne banke, Patrick Honohan, izjavio da bi Irska mogla tražiti veliki zajam, čak desetine milijardi eura. Investitori su se takođe udaljili od sigurne aktive zbog rasta cijena akcija širom regiona. Tokom sedmice prinos na 10-godišnje njemačke državne obveznice je ostvario rast od 18bp, iznoseći na kraju sedmice 2,70%.

**Kretanje prinosa na 10-godišnje benčmark njemačke državne obveznice**



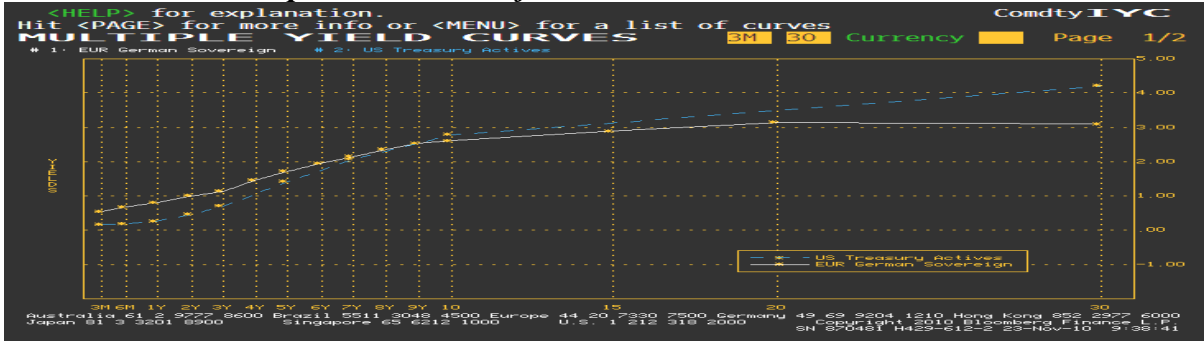
**Kretanje cijena na 10-godišnje američke državne obveznice**



**AMERIČKO TRŽIŠTE DRŽAVNIH OBVEZNICA**

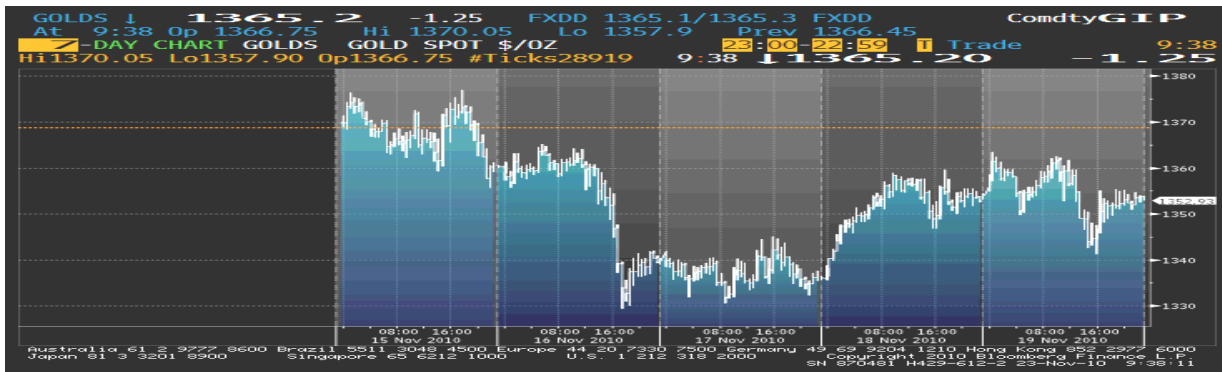
Početkom nedelje cijene američkih državnih obveznica su pale, dok su 30-godišnji prinosi ostvarili najveći rast od maja, kako je grupa Republikanaca i ekonomista pozvala Fed da zaustavi kupovinu obveznica, izrazivši veliku zabrinutost oko druge runde kupovine, a izvještaj o maloprodaji je ukazao na ubrzavanje ekonomskog rasta (maloprodaja je porasla 1.2% u oktobru, što je najveći zabilježeni rast od marta). Nakon što je Predsjednik Fed-a New York, William Dudley, odgovorio kritikama, navodeći da ovaj program neće uzrokovati problem inflacije, cijene američkih obveznica su uspjele da se oporave. Sredinom sedmice cijene obveznica su rasle. Tražnja za sigurnim investicijama je rasla, kako su, uslijed očekivanja da će Kina preduzeti mjere da uspori ekonomski rast, cijene akcija u Aziji pale. Rast na tržištu obveznica je uzrokovan i izvještajima koji su pokazali da su potrošačke cijene, isključujući gorivo i prehrambene proizvode, u oktobru u SAD-u zabilježile najmanji rast na godišnjem nivou ikada (0,6%), a novogradnja pala (za 11,7% u oktobru na mjesečnom nivou). Ubrzo su sumnje po pitanju budućnosti programa kupovine obveznica od strane Fed-a nadvladale uticaj pozitivnih ekonomskih podataka, pa su u drugoj polovini sedmice cijene američkih državnih obveznica uglavnom padale. Podaci o američkoj ekonomiji, objavljeni do kraja sedmice, upućivali su na ubrzanje ekonomije SAD-a i išli su u prilog silaznom trendu na tržištu obveznica (vrijednost indeksa vodećih ekonomskih indikatora je ostvario rast, kao i obim proizvodnje u srednje atlantskom regionu). Ipak, na samom kraju sedmice obveznice su se blago oporavile, ali nisu uspjele da nadomjeste pad ostvaren tokom sedmice. Predsjednik Fed-a je izjavio da su nezaposlenost i deflacija najveća prijetnja ekonomskom oporavku, što je pokrenulo spekulacije da Fed neće povući svoj program kupovine obveznica. Do kraja sedmice prinos na 10-godišnje obveznice se povukao sa 3-mjesečnog maksimuma (2.,96%), dostignutog 16. novembra, i pao na 2,87%.

## Razlika u prinosu između njemačkih i američkih državnih obveznica



## ZLATO

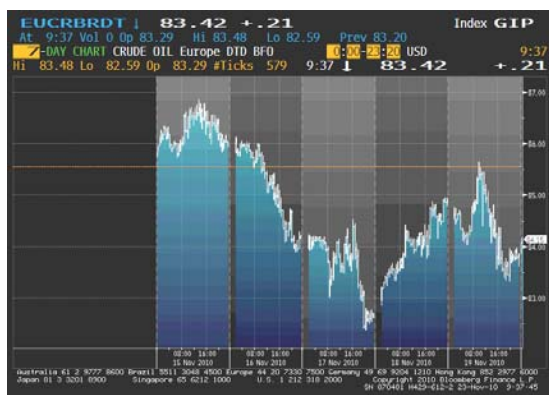
Prva dva dana izvještajne nedelje cijena zlata je bila u padu zbog jakog dolara (u srijedu rano ujutro nivo dolara je bio blizu 7-nedelnog maksimuma), zabrinutosti u vezi sposobnosti Irske da vrati dug, kao i mogućnosti da se isti problem prenese na druge zemlje euro regiona. Prema podacima World Gold Council-a, Indija je već premašila nivo uvoza zlata koji je imala 2009. godine, kako su potrošači u ovoj zemlji povećali kupovinu nakita. Ukupni iznos uvoza zlata je do kraja III kvartala iznosio 624 metrične tone (u 2009. godini iznosio je 559 tona). U četvrtak je tražnja za zlatom bila povećana, jer je u odnosu na korpu glavnih valuta američka valuta izgubila na vrijednosti (0.8%), a i globalna tražnja je, vođena Indijom, ostala jaka. Narednog, ujedno i poslednjeg dana, cijena zlata je pala, kako su pokušaji Kine da smanji inflaciju i oslabi rast, uticali da se smanji tražnja za commodity-jima (Kina je povećala obaveznu rezervu svojim bankama, drugi put u dvije nedelje).



## NAFTA

Od ponedjeljka do srijede cijena sirove nafte je oadala, zbog rasta dolara i spekulacija da se ConocoPhillips (treća po veličini energentska kompanija u SAD-u i peta po veličini rafinerija u svijetu) priprema da u New Jersey-u ponovo pokrene rafineriju. Na silazni trend kretanja cijene uticale su i prognoze da će koraci Vlade Azije, koji su preduzeti da se uspori ekonomski rast u zemlji, ograničiti tražnju za gorivom (Centralna banka Koreje je povećala kamatnu stopu drugi put ove godine, a preduzeće se i druge mjere kako bi se mogao kontrolisati rast cijena), dok je dodatni pritisak izvršila i kriza u Evropi koja je slabila euro. U srijedu je cijena zlata bila na 4-nedelnom minimumu, uslijed predviđanja da će i Kina povećati kamatnu stopu, a Premijer Kine, Wen Jiabao, je izjavio da će Vlada izraditi nacrt mjera za borbu protiv inflacije. U četvrtak se cijena ovog energenta povukla sa prethodno dostignutog nivoa, kako je izvještaj

Ministarstva za energetiku pokazao da su zalihe sirove nafte, prošle nedelje pale najviše od avgusta 2009. godine (zalihe su pale 7.3 miliona barela na 357.6 miliona, a uvoz za 2.8% na 7.86 miliona barela na dan). Razlog rastu cijene je bio i oporavak eura, jer su dogovori o primanju finansijske pomoći Irske bili sve izvjesniji, pa je i zabrinutost u euro regionu bila smanjena. Povoljni podaci o proizvodnji u Filadelfiji i indeksu vodećih indikatora u SAD-u, su bili dodatni razlozi koji su cijenu nafte gurali naviše. U petak je Kina naredila bankama da povećaju svoje rezerve u cilju usporavanja rasta u zemlji (povući će se novac iz finansijskog sistema i ograničće se vještačko naduvavanje cijena), pa je rast cijene ovog commodity-ja bio ograničen



**Cijena nafte na zatvaranju u dolarima za barel**

**Pon 85.93 max**  
**Uto 84.18**  
**Sri 82.60 min**  
**Čet 84.78**  
**Pet 84.83**

**Važniji ekonomski pokazatelji i događaji za prethodnu nedjelju:**

| DATUM   | ZEMLJA   | PODATAK                                          | PERIOD | JEDINICA    | PREDVIĐANJE | AKTUELNO STANJE | PRETHODNO STANJE |
|---------|----------|--------------------------------------------------|--------|-------------|-------------|-----------------|------------------|
| 15. nov | EU       | Trgovinski bilans euro zone                      | SEP    | B= mlrd     | 0.1B        | 2.9B            | -4.3B            |
| 16. nov | EU<br>US | Indeks potrošačkih cijena                        | OCT    | MoM% (YoY%) | 0.3 (1.9)   | 0.4 (1.9)       | 0.2 (1.9)        |
|         |          | Industrijska proizvodnja                         | OCT    |             | 0.3         | 0.0             | -0.2             |
| 17. nov | US<br>US | Indeks potrošačkih cijena                        | OCT    | MoM% (YoY%) | 0.3 (1.3)   | 0.2 (1.2)       | 0.1 (1.1)        |
|         |          | Indeks potrošačkih cijena (bez hrane i energije) | OCT    | MoM% (YoY%) | 0.1 (0.7)   | 0.0 (0.6)       | 0.0 (0.8)        |
| 18. nov | US       | Novi zahtjevi nezaposlenih                       | NOV 13 | K= 1.000    | 442K        | 439K            | 435K             |
| 19. nov | EU (GE)  | Proizvođačke cijene                              | OCT    | MoM% (YoY%) | 0.3 (4.1)   | 0.4 (4.3)       | 0.3 (3.9)        |

Legenda: F- finalni podaci

**Važniji ekonomski pokazatelji i događaji za narednu nedjelju:**

| DATUM   | ZEMLJA  | PODATAK                        | PERIOD | JEDINICA    | PREDVIĐANJE | PRETHODNO STANJE |
|---------|---------|--------------------------------|--------|-------------|-------------|------------------|
| 22. nov | EU      | Povjerenje potrošača euro zone | NOV    |             | -11         | -11              |
| 23. nov | US      | BDP                            | 3Q     | QoQ%        | 2.4         | 2.0              |
|         | US      | Lična potrošnja                | 3Q     |             | 2.5         | 2.6              |
|         | EU (GE) | Izvoz                          | 3Q     |             | 3.4         | 8.2              |
|         | EU (GE) | Uvoz                           | 3Q     |             | 2.6         | 7.0              |
|         | EU (GE) | Indeks proizvodnje             | NOV    |             | 56.8        | 56.6             |
| 24. nov | US      | Narudžbe trajnih dobara        | OCT    |             | 0.1         | 3.3              |
|         | US      | Novi zahtjevi nezaposlenih     | NOV 20 | K= 1.000    | 435K        | 439K             |
| 26. nov | EU (GE) | Indeks potrošačkih cijena      | NOV P  | MoM% (YoY%) | -0.1 (1.3)  | 0.1 (1.3)        |

Izvori podataka:

**Reuters**

**Bloomberg**