

EURUSD ↓ 1.2179 +.0005 WACH 1.2179/1.2180 TTOL
 At 19:38 Dp 1.2174 Hi 1.2191 Prev 1.2174 Value 3/21/06
 Marke **ABCA** **USEU Curncy** 1/4
 Range 3/17/05 - 3/17/06 D Daily
 Upper Chart: Market Price Averages 1) News

**Sektor za finansijske i bankarske operacije
 -Odjeljenje za upravljanje međunarodnim rezervama-**

High 03/17/13 1.3100

**Nedjeljni izvještaj sa
 međunarodnog finansijskog tržišta
 (09. septembra – 13. septembra 2013.)**

EUR EURO SPOT PRICE 1.2181
 Range 9/19/05 to 3/17/06 Period D Daily

DATE	PRICE	DATE	PRICE
F 3/17	1.2181	F 2/24	1.1878
T 3/16	1.2174	T 2/23	1.1833
W 3/15	1.2166	W 2/22	1.1833
T 3/14	1.2016	T 2/21	1.1914
M 3/13	1.1934	M 2/20	1.1946
F 3/10	1.1894	F 2/17	1.1909
T 3/ 9	1.1909	T 2/16	1.1881
W 3/ 8	1.1928	W 2/15	1.1884
T 3/ 7	1.1889	T 2/14	1.1897
M 3/ 6	1.1996	M 2/13	1.1902
F 3/ 3	1.2025	F 2/10	1.1919
T 3/ 2	1.2012	T 2/ 9	1.1974
W 3/ 1	1.1913	W 2/ 8	1.1944
T 2/28	1.1923	T 2/ 7	1.1974
M 2/27	1.1853	M 2/ 6	1.1962

Search Audio/Video 3/17/06 19:27:27

Bankinvest's Broby: Softbank, Vodafone, L'Oreal, Body Shop

Daniel Broby, chief investment officer at Bankinvest, advised Citigroup's purchase of Body Shop International Plc.

ICAP's Smith: U.S. European Bonds, Fed and Stimulus

ICAP's Smith: U.S. Dollar, Fed Policy, Euro, Yen

Commonwealth Bank's Thurlfell: Oil Prices, Iraq

Microsoft's Ballmer: Stock Performance, Strategy, Products

13)	LIVE <GO> Events	Date	Time	Language	Type
14)	Legal & General Teleconference: Full-Year Earnings	3/17	Now Playing	English	🔊
15)	UBS Warburg's Hickson: Outlook for Steel Industry	3/17	Now Playing	English	🔊
16)	European Commission: Daily News Conference	3/17	20:00 - 20:30	English	🔊
17)	Egypt's Mohieldin: Sale of State-Owned Businesses	3/17	21:05 - 21:20	English	🔊
18)	Borders Group Teleconference: 4th-Qtr Results	3/17	22:00 - 23:00	English	🔊
19)	AIG Teleconference About Fourth-Quarter Results	3/17	22:30 - 23:30	English	🔊

Australia 61 2 9777 8800 Brazil 5511 3048 4500 Europe 44 20 7330 7500 Germany 49 69 920410
 Hong Kong 852 2977 6000 Japan 81 3 3201 8500 Singapore 65 6212 1000 U.S. 1 212 318 2000 Copyright 2006 Bloomberg L.P.
 6815-381-3 17-Mar-06 19:27:28

USD INTEREST RATE SWAPS

Ticker	Bid	Ask	Mid	Chng	Ticker	Bid	Ask	Mid	Chng
US Semi 30/360					US SPREADS				
2) 2 YR	5.0670	5.0800	5.0755	+0.0305	22) 2 YR	42.88	44.13	43.50	---
3) 3 YR	5.0500	5.0720	5.0610	+0.0330	23) 3 YR	41.50	42.75	42.13	-.17
4) 4 YR	5.0620	5.0740	5.0680	+0.0250	24) 4 YR	44.38	45.63	45.00	-.10
5) 5 YR	5.0860	5.0920	5.0890	+0.0235	25) 5 YR	48.25	49.25	48.75	+0.25
6) 6 YR	5.1100	5.1130	5.1105	+0.0170	26) 6 YR	49.50	50.50	50.00	+0.30
7) 7 YR	5.1300	5.1350	5.1325	+0.0170	27) 7 YR	50.50	51.50	51.00	+0.40
8) 8 YR	5.1470	5.1530	5.1500	+0.0160	28) 8 YR	51.13	52.13	51.63	+0.33
9) 9 YR	5.1620	5.1680	5.1640	+0.0135	29) 9 YR	51.75	52.75	52.25	+0.45
10) 10 YR	5.1780	5.1830	5.1805	+0.0175	30) 10 YR	52.25	53.25	52.75	+0.50
11) 15 YR	5.2370	5.2430	5.2400	+0.0145	31) 15 YR	57.00	58.00	57.50	+0.50
12) 20 YR	5.2750	5.2840	5.2795	+0.0190	32) 20 YR	58.63	59.88	59.25	+0.15
13) 30 YR					33) 30 YR	57.38	58.63	58.00	+0.20

Change on day
 IYC4 I52<GO>
 Change on Month
 IYC6 I52<GO>

Podgorica, 18. septembar 2013. godine

Page 1

Page 2

Page 3

FX VIJESTI



Na početku ovog izvještajnog perioda **kurs EUR/USD** je porastao uslijed spekulacija da će Fed biti manje agresivan u smanjenju monetarnih stimulansa kako je objavljeno da je rast broja zaposlenih lica u SAD-u bio manji od predviđanja. Naime, tokom prethodne nedelje je objavljeno da su platni spiskovi u avgustu u SAD-u porasli za 169 hiljada, što je manje od očekivanog nivoa. Narednog dana se nastavio pad dolara u odnosu na euro uslijed dešavanja oko Sirije. Sekretar države SAD-a, John Kerry, je izjavio da će njegova zemlja razmotriti predlog Rusije koji se odnosi na predaju hemijskog oružja od strane Sirije. Sredinom sedmice euro je nastavio da jača u odnosu na dolar kako je smanjena tražnja za sigurnim sredstvima, kako je Kongres SAD-a odložio glasanje povodom vojnog napada na Siriju. Dolar je u četvrtak u prvom dijelu dana rastao u odnosu na euro, kako je objavljeno da je industrijski output euro zone pao u julu. Industrijska proizvodnja euro zone je pala 1.5% u julu u odnosu na jun. Posljednjeg dana kurs EUR/USD se kolebao, kako je izvještaj pokazao da je maloprodaja u SAD-u tokom prethodnog mjeseca povećala, ali manje od prognoziranog nivoa.

Na početku ovog izvještajnog perioda **kurs EUR/GBP** je blago slabio kako je Ministar finansija Velike Britanije izjavio da ekonomija njegove zemlje pokazuje znakove oporavka. U utorak je britanska valuta porasla u odnosu na euro, kako su objavljeni pozitivni podaci sa tržišta nekretnina u Velikoj Britaniji. Tokom avgusta su cijene nekretnina porasle najbržim tempom u posljednjih sedam godina. Sredinom sedmice britanska valuta je nastavila da jača u odnosu na euro kako je objavljeno da je stopa nezaposlenosti u julu neočekivano pala na nivo od 7.7%, što je bilizu nivoa od 7% koji je granica na kojoj će zvaničnici Banke Engleske da razmotre smanjenje kvantitativnih olakšica. U četvrtak kurs EUR/GBP nije ostvario veće promjene. Posljednjeg dana stelring je porastao na najveći nivo od januara u odnosu na euro kako je izvještaj pokazao da se proizvodnja građevinskog sektora povećala u julu, što je znak da ekonomske opravak u Britaniji jača.

Prvog dana ovog izvještajnog perioda **kurs EUR/JPY** je porastao kako je objavljeno da je rast japanske ekonomije bio veći od prvobitnih procjena i kako je objavljeno da je Japan organizator Olimpijskih igara 2020. godine. Jen je i u utorak slabio u odnosu na euro, kako je objavljen zapisnik sa posljednjeg sastanka Banke Japana, koji je pokazao da su se članovi borda složili da monetarne olakšice koje su do sada sprovedene imaju ciljane rezultate. Sredinom sedmice kurs EUR/JPY je oslabio. U četvrtak je jen porastao u odnosu na euro, kako je objavljeno da su narudžbe mašina u Japnu stagnirale u julu i uslijed zabrinutosti da će povećanje maloprodajnog poreza uticati na usporavanje ekonomskog rasta. Posljednjeg dana kurs EUR/JPY je blago oslabio.

KURSEVI VALUTA

€ \$ ¥ £ Fr.	Kurs na otvaranju tržišta u ponedjeljak, 09.09.2013.godine	Kurs na zatvaranju tržišta u petak, 13.09.2013.godine	% promjena
Kurs EUR/USD	1.3178	1.3294	0.88
Kurs EUR/GBP	0.84308	0.83735	-0.68
Kurs EUR/JPY	130.63	132.10	1.13
Kurs EUR/CHF	1.23609	1.23604	0.00

PREGLED REFERENTNIH KAMATNIH STOPA VODEĆIH CENTRALNIH BANAKA

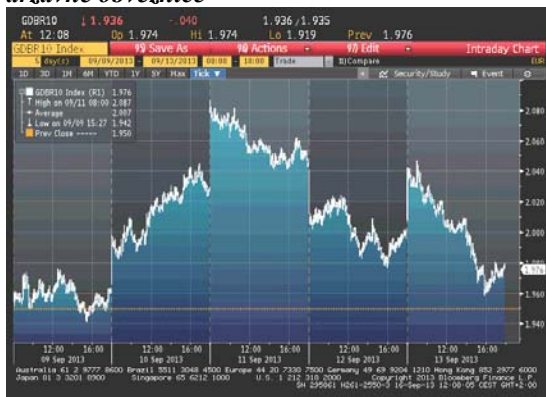
Zemlja	Naziv Centralne banke	Naziv referentne kamatne stope	Visina referentne kamatne stope	Naredno zasijedanje
Euro zona	European Central Bank	„ECB main refinancing rate“	0.5%	02.10.2013.
SAD	Federal Reserves	„Federal Funds Target Rate“	0.25%	18.09.2013.
Japan	Bank of Japan	„Overnight Call Rate“	0.1%	04.10.2013.
Velika Britanija	Bank of England	„Official Bank Rate“	0.5%	10.10.2013.
Švajcarska	Swiss National Bank	„Libor Target Rate“	0%	19.09.2013.
Kanada	Bank of Canada	„Target Overnight Rate“	1%	23.10.2013.
Australija	Reserve Bank of Australia	„Cash Rate Target“	2.5%	01.10.2013.
Novi Zeland	Reserve Bank of New Zealand	„Official Cash Rate“	2.5%	31.10.2013.

Tokom ovog izvještajnog perioda održan je redovan sastanak Centralne banke Novog Zelanda na kojem nije bilo promjene kamatne stope.

EVROPSKO TRŽIŠTE DRŽAVNIH OBVEZNICA

Početak nedelje cijene 10-godišnjih njemačkih obveznica su bile u padu kako se predviđalo da će septembarski indeks kojim se mjeri povjerenje investitora u euro zoni pasti, ali sporijim tempom, što je smanjilo tražnju za sigurnim sredstvima. Cijene su oslabile i zbog rasta azijskih cijena akcija, koje su počele da dobijaju na vrijednosti nakon što su izvještaji o industrijskoj proizvodnji i maloprodaji u Kini nadmašili očekivanja. U nastavku nedelje cijene evropskih državnih obveznica su uspjele da ograniče gubitke, nakon spekulacija da je njihov prethodni pad bio pretjeran. Cijene su porasle i u susret aukciji 7.5 mlrd italijanskih obveznica dospjeća između 2016. i 2028. godine. Ovaj izvještajni period je završen rastućim trendom cijena njemačkih državnih obveznica kako je objavljen podatak o maloprodaji SAD-a koji nije ispunio očekivanja, pa su investitori ponovo utočište potražili u sigurnim državnim sredstvima sa fixnim prinosom.

Kretanje prinosa na 10-godišnje benčmark njemačke državne obveznice



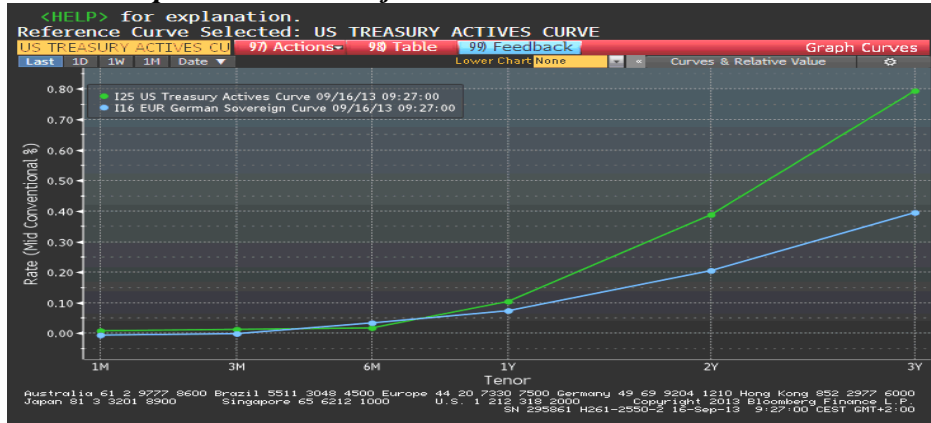
Kretanje cijena na 10-godišnje američke državne obveznice



AMERIČKO TRŽIŠTE DRŽAVNIH OBVEZNICA

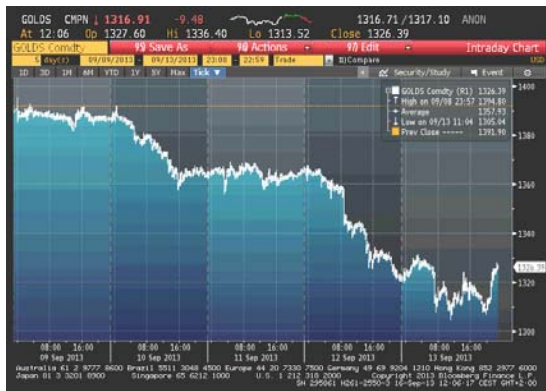
Tokom čitave nedelje cijene američkih obveznica su se kolebale. U ponedjeljak su cijene američkih obveznica porasle zbog spekulacija da lošiji od očekivanja podaci sa tržišta rada SAD-a mogu uticati da Fed ne bude previše agresivan u pogledu obima povlačenja stimulansa iz ekonomije (platni spiskovi su se povećali u avgustu manje od predviđanja). Narednog dana cijene obveznica su pale, a prinosi su skočili, kako se SAD pripremio za aukciju u iznosu od oko \$31 mlrd obveznica, a i predlog Rusije da Sirija hemijsko oružje stavi pod međunarodnu kontrolu je odložio vojne napade na ovu zemlju, što je smanjilo zabrinutost kod tržišnih učesnika. Poziv predsjednika Obame da Kongres za sada odloži autorizaciju napada na Siriju je dodatno smanjio tražnju za sigurnim sredstvima. Sredinom nedelje apetit za rizičnim sredstvima kod investitora je bio smanjen zbog predviđanja da su aplikacije za primanje socijalne pomoći nezaposlenim povećane u SAD-u. Na kraju nedelje cijene američkih državnih obveznica su zabilježile rast, kako je maloprodaja porasla manje od očekivanja, a ni podaci o povjerenju potrošača nisu bili zadovoljavajući.

Razlika u prinosu između njemačkih i američkih državnih obveznica



ZLATO

Tokom čitave nedelje cijena zlata je bila u padu. U ponedjeljak je cijena zlata bila stabilna i nije bilježila neke značajnije promjene, da bi u utorak počela da ostvaruje gubitke zbog spekulacija da će naredne nedelje Fed početi sa povlačenjem stimulansnih mjera iz ekonomije. Slabljenje cijene ovog plemenitog metala je bilo aktuelno i zbog popuštanja zabrinutosti oko situacije u Siriji (Predsjednik SAD-a, Barack Obama, je zamolio Kongres da odloži glasanje koje se odnosilo na autorizaciju napada na Siriju, a i Sekretar države SAD-a, John Kerry, je izjavio da će US razmotriti predlog Rusije koji se odnosi na predaju hemijskog oružja od strane Sirije). Krajem nedelje izvještaj sa tržišta rada je pokazao da su zahtjevi za primanje socijalne pomoći nezaposlenim prethodne nedelje pali na najniži nivo od aprila 2006. godine, što je dodatno oslabilo cijenu zlata. Na samom kraju nedelje su ponovo bile aktuelne spekulacije o redukovanjem stimulansa, tako da je cijena nastavila sa padom.



Cijena zlata na zatvaranju u dolarima za uncu

Pon 1387.03 max
Uto 1363.85
Sri 1365.47
Čet 1321.67 min
Pet 1326.39

Datum	06.09.'13.	13.09.'13.	% promjena
Cijena USD/OZ	1391.90	1326.36	-4.7087

NAFTA

Prva dva dana je cijena sirove nafte bila u padu uslijed zabritnutosti da bi sukobi u Siriji mogli poremetiti snadbijevanje na Srednjem Istoku, kao i podatka da je Kina imala veći uvoz nafte od izvoza za oko 21.2 metričnih tona nafte, kako je u rafinerijama zatvorena većina postrojenja radi popravki koje trebaju da se završe ove godine. Nakon toga je uslijedilo blago kolebanje, da bi u četvrtak cijena ovog energenta počela da raste, uslijed spekulacija da je i dalje prisutan rizik od napada na Siriju i pored toga što je predsjednik Barack Obama uticao da se isti odlože do daljnjeg (Kongres je prihvatio predlog američkog predsjednika u vezi odlaganja vojnih napada na Siriju). Kraj nedelje je završen slabljenjem cijene sirove nafte, u susret pregovrima između SAD-a i Rusije koji su trebali da se održe povodom situacije u Siriji.



Cijena nafte na zatvaranju u dolarima za barel

Pon 113.29 max
Uto 111.21 min
Sri 111.34
Čet 113.10
Pet 112.60

Datum	06.09.'13.	13.09.'13.	% promjena
Cijena USD/barrel	115.63	112.60	-2.6204

Kalendar ekonomskih indikatora za ovaj izvještajni period				
Datum	Podatak	Očekivana vrijednost	Aktuelna vrijednost	Prethodna vrijednost
Ponedjeljak, 09. septembar	Potrošački krediti (Consumer Credit)	\$12.700B	\$10.437B	\$13.818B
US, jul B=mil	Predstavlja obim korišćenja sistema kredita od strane Amerikanaca putem kreditne kartice, lične zajmove i kupovinu u ratama. To je pokazatelj potražnje potrošača. Rast vrijednosti indeksa je pozitivan faktor za razvoj nacionalne ekonomije i vodi jačanju kursa dolara.			
Utorak, 10. septembar	Industrijska Proizvodnja (Industrial production)	0.5 (-0.5)	-0.6 (-1.8)	-1.4 (-0.2)
FR, jul %MoM (%YoY)	Mjeri promjene u obimu outputa proizvedenih u proizvodnom, uslužnom i rudarskom sektoru.			
Srijeda, 11. septembar	Indeks potrošačkih cijena (CPI)	0.0 (1.5)	0.0 (1.5)	0.0 (1.5)
GE, avgust %MoM (%YoY)	Procjenjuje promjene u troškovima života, mjereći promjene cijena u korpi potrošačkih dobara i usluga, koje koristi prosječno domaćinstvo, pa je zato ključna mjera inflacije.			
Četvrtak, 12. septembar	Narudžbe za proizvodnju (Machinery orders)	2.4 (7.7)	0.0 (6.5)	-2.7 (4.9)
JN, jul %MoM (%YoY)	Pokazatelj odražava nivo ulaganja firmi i poslovne aktivnosti. Sastavlja se na osnovu 300 industrijskih proizvođača			
Petak, 13. septembar	Indeks proizvodnih cijena (PPI)	0.2	0.3	0.0
US, avg %MoM	Ovaj indeks mjeri promjene u prodajnim cijenama dobara i usluga koje koriste proizvođači.			

Izvori podataka:
Reuters
Bloomberg