

EURUSD ↓ 1.2179 +.0005 WACH 1.2179/1.2180 TTOL
 At 19:38 Op 1.2174 HI 1.2190 Prev 1.2174 Value 3/21/06
 Marke **ABCA** USEU Curncy 1/4
 Range 3/17/05 - 3/17/06 D Daily
 Upper Chart: 3 Market Price Averages 1) News



Sektor za finansijske i bankarske operacije
-Odjeljenje za upravljanje međunarodnim rezervama-

EUR EURO SPOT PRICE 1.2181

Range 9/19/05 to 3/17/06 Period D Daily
 Market Y m

DATE	PRICE	DATE	PRICE
F 3/17	1.2181	F 2/24	1.1878
T 3/16	1.2174	T 2/23	1.1833
W 3/15	1.2174	W 2/22	1.1833
T 3/14	1.2016	T 2/21	1.1914
M 3/13	1.1934	M 2/20	1.1946
F 3/10	1.1894	F 2/17	1.1909
T 3/ 9	1.1909	T 2/16	1.1881
W 3/ 8	1.1928	W 2/15	1.1884
T 3/ 7	1.1889	T 2/14	1.1897
M 3/ 6	1.1996	M 2/13	1.1902
F 3/ 3	1.2025	F 2/10	1.1919
T 3/ 2	1.2012	T 2/ 9	1.1974
W 3/ 1	1.1913	W 2/ 8	1.1944
T 2/28	1.1923	T 2/ 7	1.1974
M 2/27	1.1853	M 2/ 6	1.1962

Izvjestaj sa
međunarodnog finansijskog tržišta

(12. jun 2017. – 16. jun 2017.)

Search Audio/Video 3/17/06 19:27:27

Bankwest's Broby: Softbank Video: U/Presl, Body
 ICAP's Smith: U.S. European Bonds, Fed Rates and Strategy
 Fintan's Bennett: U.S. Dollar, Fed Policy, Euro, Yen
 U.S. Comptroller General Walker: Fiscal Policy and Deficit
 Commonweath Bank's Thurlfield: Oil Prices, Iraq
 Daniel Broby, chief investment officer at Bankwest, talks about the bank's investment in U.S. stocks
 Japanese mobile-phone unit and Loreal SAS purchase of Body Shop International Plc.
 U.S. Treasury Secretary: Fiscal First Quarter Profit
 Microsoft's Ballmer: Stock Performance, Strategy, Products

Bloomberg TV Live | Bloomberg Radio Live | All Audio/Video Reports

LIVE <GO> Events	Date	Time	Language	Type
14) Legal & General Teleconference: Full-Year Earnings	3/17	Now Playing	English	🔊
15) UBS Warburg's Hickson: Outlook for Steel Industry	3/17	Now Playing	English	🔊
16) European Commission: Daily News Conference	3/17	20:00 - 20:30	English	🔊
17) Egypt's Mohieldin: Sale of State-Owned Businesses	3/17	21:05 - 21:30	English	🔊
18) Bidders Group Teleconference: 4Q-Q4 Results	3/17	22:00 - 23:00	English	🔊
19) AIG Teleconference About Fourth-Quarter Results	3/17	22:30 - 23:30	English	🔊

Australia 61 2 9277 8800 Brazil 55 11 3048 4500 Europe 44 20 7330 7300 Germany 49 69 920410
 Hong Kong 852 2977 6000 Japan 81 3 3201 5300 Singapore 65 6212 11000 U.S. 1 212 315 2000 Copyright © 2006 Bloomberg L.P.
 8815-351-3 17-Mar-06 19:27:28

USD INTEREST RATE SWAPS

Ticker	Bid	Ask	Mid	Chng
US Semi 30/360				
2) 2 YR	5.0670	5.0800	5.0755	+0.0305
3) 3 YR	5.0500	5.0720	5.0610	+0.0330
4) 4 YR	5.0620	5.0740	5.0680	+0.0250
5) 5 YR	5.0860	5.0920	5.0890	+0.0235
6) 6 YR	5.1100	5.1130	5.1105	+0.0170
7) 7 YR	5.1300	5.1350	5.1325	+0.0170
8) 8 YR	5.1470	5.1530	5.1500	+0.0160
9) 9 YR	5.1620	5.1680	5.1640	+0.0135
10) 10 YR	5.1780	5.1830	5.1805	+0.0175
11) 15 YR	5.2370	5.2430	5.2400	+0.0145
12) 20 YR	5.2670	5.2720	5.2690	+0.0130
13) 30 YR	5.2750	5.2840	5.2795	+0.0190

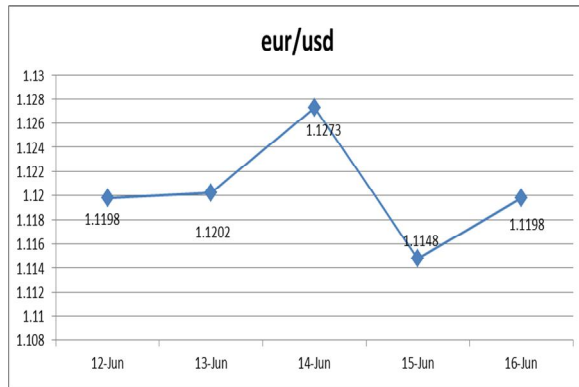
Ticker	Bid	Ask	Mid	Chng
US SPREADS				
2) 2 YR	42.88	44.13	43.50	--
23) 3 YR	41.50	42.75	42.13	-.17
24) 4 YR	44.38	45.63	45.00	-.10
25) 5 YR	48.25	49.25	48.75	+.25
26) 6 YR	49.50	50.50	50.00	+.30
27) 7 YR	50.50	51.50	51.00	+.40
28) 8 YR	51.13	52.13	51.63	+.33
29) 9 YR	51.75	52.75	52.25	+.45
30) 10 YR	52.25	53.25	52.75	+.50
31) 15 YR	57.00	58.00	57.50	+.50
32) 20 YR	58.63	59.88	59.25	+.15
33) 30 YR	57.38	58.63	58.00	+.20

Change on day IYC4 I52<GO>
 Change on Month IYC6 I52<GO>

Change on day IYC4 I48<GO>
 Change on Month IYC6 I48<GO>
 For US Govt Yield Curve, type {IYC1 I2
 For US swap Curve, type {IYC1 I52 <G

FX VIJESTI

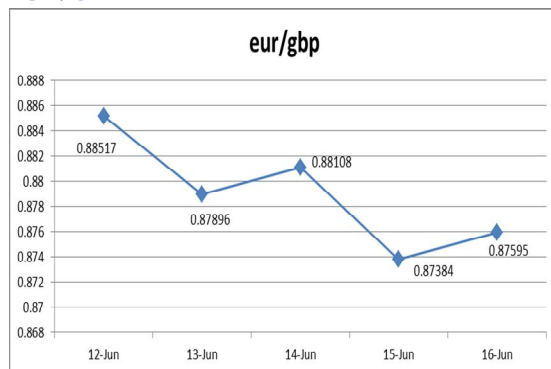
EUR/USD



Izvor: Bloomberg LP

Kurs EUR/USD je prva tri dana ove izvještajne nedelje bio stabilan u susret sastanku Fed-a koji je trebao da se održi u SAD-u. Prije završetka samog sastanka bili su objavljeni podaci za maj o maloprodaji i inflaciji SAD-a koji su bili ispod očekivanja, što je u srijedu na kratko oslabilo dolar u odnosu na euro. Međutim, ubrzo nakon sastanka, dolar je nadoknadio izgublenu vrijednost, kako su Federalne rezerve odlučile da povećaju ključnu kamatnu stopu na 1.25% (kamatna stopa je povećana drugi put ove godine i to ponovo za 25bp). Predsjednica Fed-a, Janet Yellen, je izjavila da makroekonomski pokazatelji ukazuju na ubrzanje rasta u SAD-u, a očekuje i da će se nastaviti pozitivni trendovi na tržištu rada. Što se tiče inflacije, stav je da će se stabilizovati u srednjem roku oko postavljenog targeta od 2%. U petak je kurs EUR/USD rastao, zbog slabijih od očekivanja majskih podataka o povjerenju potrošača i tržištu nekretnina u SAD-u.

EUR/GBP

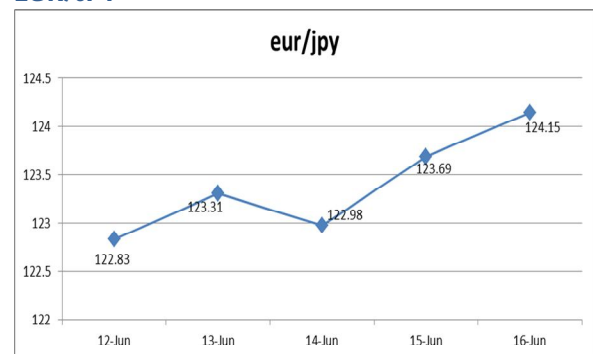


Izvor: Bloomberg LP

Prvog dana ove izvještajne nedelje **kurs EUR/GBP** je imao uzlazni trend kretanja, kako je sterling oslabio u odnosu na euro. Do slabljenja

britanske valute je došlo zbog spekulacija da će politička neizvjesnost da oslabi ekonomiju Velike Britanije. Sledećeg dana je sterling ojačao u odnosu na euro, kako je objavljeno da je stopa inflacije u Velikoj Britaniji porasla na 2.9%, što je mnogo više od targeta BoE (2%). Ova valuta je bila podržana i izvještajem da će Konzervativna partija i partija Demokratske unije u UK-ju vjerovatno potpisati dogovor o koaliciji. Sredinom nedelje kurs se kolebao kako Britaniju i dalje potresa politička nestabilnost, što utiče na poziciju ove zemlje u pregovorima koji su vezani za Brexit. Sterling je bio pod pritiskom i zbog objave da je rast plata usporen u Britaniji u aprilu. U četvrtak je sterling jačao u odnosu na euro i dolar nakon što je Centralna banka Engleske odlučila je da zadrži referentnu kamatnu stopu na rekordno niskom nivou od 0.25%, jer ekonomija slabi uoči izlaska Britanije iz EU. Britanska valuta je u petak oslabila u odnosu na euro u susret formalnom otpočinjanju pregovora o Brexit-u.

EUR/JPY



Izvor: Bloomberg LP

Tokom većeg dijela nedelje **kurs EUR/JPY** se blago kolebao. Nakon održanog sastanka Banke Japana krajem nedelje, kurs EUR/JPY je naglo porastao, kako je ova centralna banka ponovo donijela odluku da ne mijenja visinu kamatne stope, smatrajući da nema žurbe za pooštavanjem monetarne politike. Guverner BoJ-a, Haruhiko Kuroda, je izjavio da postoje oderđene "poteškoće" u dostizanju inflatornog targeta od 2%, i da je ovom prilikom bilo "neprikladno" saopštiti kako će banka izaći iz masivnog programa namjenjenog za stimulisanje ekonomije.

Tabela br. 1 – Kursevi najznačajnijih valuta

	12.06.2017. ¹	16.06.2017. ²	% Promjena
EUR/USD	1.1220	1.1198	-0.20
EUR/GBP	0.87818	0.87595	-0.25
EUR/JPY	123.51	124.15	0.52
EUR/AUD	1.48749	1.46932	-1.22
EUR/CHF	1.08549	1.09015	0.43
USD/JPY	110.32	110.88	0.51
GBP/USD	1.2746	1.2783	0.29

Tabela br. 2 - Pregled referentnih kamatnih stopa vodećih centralnih banaka

Centralna banka	Referentna kamatna stopa	Visina referentne kamatne stope	Naredno zasijedanje
European Central Bank	„ECB main refinancing rate“	0.00%	20.07.2017.
Federal Reserves	„Federal Funds Target Rate“	1.25%	26.07.2017.
Bank of Japan	„Overnight Call Rate“	-0.10%	20.07.2017.
Bank of England	„Official Bank Rate“	0.25%	03.08.2017.
Swiss National Bank	„Libor Target Rate“	-0.75%	14.09.2017.
Bank of Canada	„Target Overnight Rate“	0.50%	12.07.2017.
Reserve Bank of Australia	„Cash Rate Target“	1.50%	04.07.2017.

Federalne rezerve su prošle nedelje po drugi put ove godine povećale kamatnu stopu za 25bp. Očekuje se bar još jedno povećanje kamatne stope do kraja godine. Za razliku od Fed-a, Banka Japana i Banka Engleske nisu mijenjale način vođenja monetarne politike.

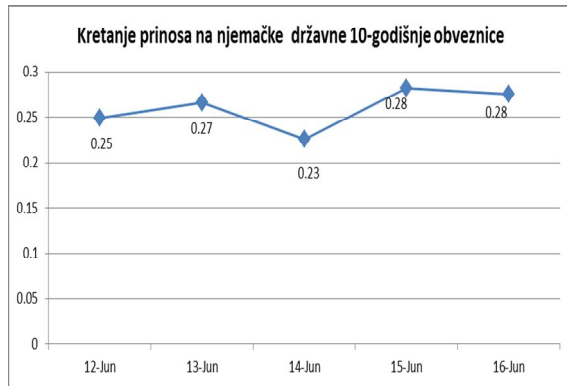
Tabela br. 3 – Eonia i Euribor

	12.06.2017. ¹	16.06.2017. ²	% Promjena
Eonia	-0.360	-0.355	1.39
Euribor 1W	-0.379	-0.379	0.00
Euribor 1M	-0.374	-0.373	0.27
Euribor 3M	-0.331	-0.329	0.60
Euribor 6M	-0.264	-0.271	-2.65
Euribor 12M	-0.140	-0.152	-8.57

¹ Vrijednost na otvaranju tržišta u ponedjeljak.

² Vrijednost na zatvaranju tržišta u petak.

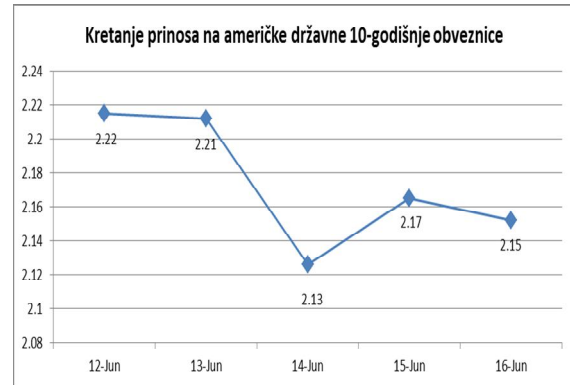
EVROPSKO TRŽIŠTE DRŽAVNIH OBVEZNICA



Izvor: Bloomberg LP

Tokom prva dva dana ove nedelje prinosi na njemačke državne obveznice nisu bilježili veću promjenu. Sredinom sedmice je došlo do blagog pada prinosa kako su slabiji od očekivanih podaci iz SAD-a umanjili sklonost investitora ka rizičnijim sredstvima. Tokom četvrtka je došlo do oporavka prinosa na njemačke obveznice i to kako je tog dana bilo više emisija državnih obveznica Španije i Francuske različitih ročnosti, što je donekle uticalo da se smanji tražnja za njemačkim obveznicama. Posljednjeg dana tražnja za sigurnim sredstvima se povećala u susret parlamentarnim izborima u Francuskoj, što je uticalo da prinosi na njemačke obveznice oslabe.

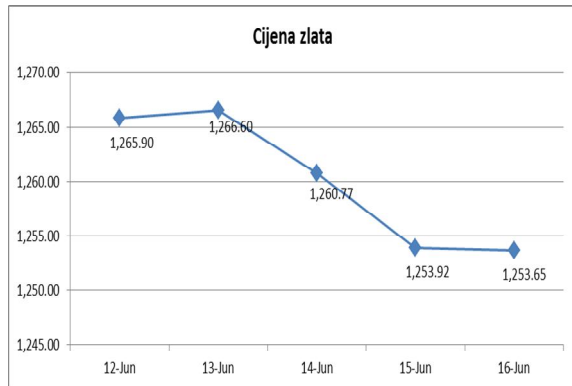
AMERIČKO TRŽIŠTE DRŽAVNIH OBVEZNICA



Izvor: Bloomberg LP

Tokom prva dva dana ove izvještajne nedelje prinosi na američke obveznice su bili relativno stabilni. Tek je sredinom ovog perioda došlo do većeg pada prinosa na ove obveznice. Do pada prinosa je došlo kako su objavljeni slabiji od očekivanja podaci o ekonomiji SAD-a. Naime, tog dana je objavljeno da su potrošačke cijene pale u maju 0.1%, a i da je maloprodaja ostvarila pad od 0.3%. Tokom preostala dva dana prinosi na američke obveznice su blago porasli i to kako je objavljeno da je indeks koji mjeri raspoloženje proizvođača porastao više od očekivanja.

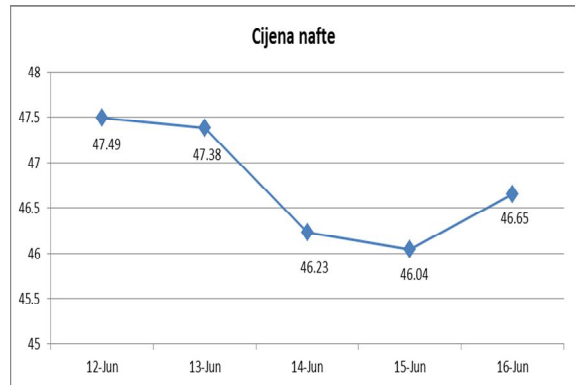
ZLATO



Izvor: Bloomberg LP

Tokom prva dva dana ove izvještajne nedelje cijena zlata nije zabilježila značajnije promjene u svom kretanju. Sredinom nedelje je zabilježen kratkotrajni rast nakon objave slabijih od očekivanja ekonomskih podataka SAD-a (potrošačke cijene su u maju pale 0.1%, a maloprodaja 0.3%), da bi nakon odluke o povećanju kamatne stope na sastanku Fed-a, tražnja za zlatom, kao sigurnim utočištem, pala. Pad cijene zlata je nastavljen i u četvrtak, dok je posljednjeg dana ove izvještajne nedelje cijena zlata bila stabilna.

NAFTA



Izvor: Bloomberg LP

Prvog dana ove izvještajne nedelje cijena nafte je sredinom dana zabilježila kratkotrajni skok na \$48.36 za barel, sa \$47.57, međutim ubrzo se povratila na prethodni nivo. Sledećeg dana cijena nafte je pala, uslijed objave podataka American Petroleum Instituta, da su zalihe nafte u SAD-u nedelju ranije, porasle za 2.75 miliona barela. Sredinom nedelje je došlo do značajnijeg pada cijene nafte i kretala se oko 7-mjesečnog minimuma, uslijed neočekivano velikog rasta zaliha naftnih derivata u SAD-u, kao i zbog internacionalnog outlook-a, koji ukazuje na povećanje zaliha u predstojećoj godini. U četvrtak je cijena ovog energenta bila stabilna, da bi se posljednjeg dana ove izvještajne nedelje blago oporavila, kako su neki proizvođači smanjili izvoz. Međutim ovaj oporavak je bio neznatan, a cijena nafta je zabilježila silazni trend već četvrtu nedelju za redom, kako globalna prezasićenost ovom sirovinom ne jenjava.

Tabela br. 4 – Ekonomski indikatori u periodu od 12.06.2017- 16.06.2017.

Zemlja	Indikator	Period	Očekivana vrijednost	Aktuelna vrijednost	Prethodna vrijednost
Eurozona	Indeks potrošačkih cijena (CPI) Procjenjuje promjene u troškovima života, mjereći promjene cijena u korpi potrošačkih dobara i usluga, koje koristi prosječno domaćinstvo, pa je zato ključna mjera inflacije euro zone.	April MoM%	- 0.1%	-0.1%	0.4%
SAD	Indeks potrošačkih cijena (CPI) Procjenjuje promjene u troškovima života, mjereći promjene cijena u korpi potrošačkih dobara i usluga, koje koristi prosječno domaćinstvo, pa je zato ključna mjera inflacije u SAD-u.	Maj MoM% (YoY%)	0.0% (2.0%)	-0.1% (1.9%)	0.2% (2.2%)
	Dozvole za izgradnju (Building Permits) Indikator pokazuje broj dozvola za izgradnju novih objekata, i vrlo je osjetljiv na promjene kamatnih stopa, pošto su za izgradnju potrebni bankarski krediti. Ovi podaci su zbog prirode tržišta nekretnina, skloni sezonskim fluktuacijama. Proces izgradnje je direktno povezan sa stanjem prihoda stanovništva, pa povećanje obima izgradnje obilježava poboljšanje njegovog blagostanja i zdravi razvoj ekonomije.	Maj MoM%	1.7%	-4.9%	-2.5%
	Izgradnja nekretnina (Housing Starts) Pokazuje promjenu u broju novih nekretnina koje su izgrađene u SAD-u (povećanje ovog indikatora ukazuje na rast investicija i poslovnog optimizma).	Maj MoM%	4.1%	-5.5%	-2.6%
Velika Britanija	Indeks potrošačkih cijena (CPI) Procjenjuje promjene u troškovima života, mjereći promjene cijena u korpi potrošačkih dobara i usluga, koje koristi prosječno domaćinstvo.	Maj MoM% (YoY%)	0.2% (2.7%)	0.3% (2.9%)	0.5% (2.7%)

Izvor podataka:
Bloomberg