

EURUSD ↓ 1.2179 +.0005 WACH 1.2179/1.2180 TTOL
 At 19:38 Dp 1.2174 HI 1.2199 Prev 1.2174 Value 3/21/06
 Market **ABCA** USEU Curncy 1/4
 Range 3/17/05 - 3/17/06 D Daily
 Upper Chart: Market Price Averages 1) News



EUR EURO SPOT PRICE 1.2181

Range 9/19/05 to 3/17/06 Period D Daily
 Market Y m

DATE	PRICE	DATE	PRICE
F 3/17	1.2181	F 2/24	1.1878
T 3/16	1.2174	T 2/23	1.1833
W 3/15	1.2174	W 2/22	1.1833
T 3/14	1.2016	T 2/21	1.1914
W 3/13	1.1934	W 2/20	1.1946
F 3/10	1.1894	F 2/17	1.1909
T 3/ 9	1.1909	T 2/16	1.1881
W 3/ 8	1.1928	W 2/15	1.1884
T 3/ 7	1.1889	T 2/14	1.1897
M 3/ 6	1.1996	M 2/13	1.1902
F 3/ 3	1.2025	F 2/10	1.1919
T 3/ 2	1.2012	T 2/ 9	1.1974
W 3/ 1	1.1913	W 2/ 8	1.1944
T 2/28	1.1923	T 2/ 7	1.1974
M 2/27	1.1853	M 2/ 6	1.1962

Izveštaj sa međunarodnog finansijskog tržišta

(14. avgust 2017. – 18. avgust 2017.)

Bankinvest's Broby: Softbank, Vodk... U Prosl, Body Shop
 ICAPI's Smith: U.S., European Bonds, Fed Rates and Strategy
 F.Mari's Bennett: U.S. Dollar, Fed Policy, Euro, Yen
 U.S. Comptroller General Walker: Fiscal Policy and Deficit
 Commonwealth Bank's Thurlfield: Oil Prices, Iraq
 Daniel Broby, chief investment officer at Bankinvest, talks about the Japanese mobile-phone unit and L'Oréal SAS purchase of Body Shop International Plc.
 Microsoft's Ballmer: Stock Performance, Strategy, Products

LIVE <GO> Events	Date	Time	Language	Type
14) Legal & General Teleconference: Full-Year Earnings	3/17	Now Playing	English	☑
15) UBS Warburg's Hickson: Outlook for Steel Industry	3/17	Now Playing	English	☑
16) European Commission: Daily News Conference	3/17	20:00 - 20:30	English	☑
17) Egypt's Mubielidin: Sale of State-Owned Businesses	3/17	21:05 - 21:30	English	☑
18) Bidders Group Teleconference: 4th-Qtr Results	3/17	22:00 - 23:00	English	☑
19) AIG Teleconference About Fourth-Quarter Results	3/17	22:30 - 23:30	English	☑

Australia 61 2 9777 8800 Brazil 55 11 3048 4500 Europe 44 20 7330 7500 Germany 49 89 920410
 Hong Kong 852 2397 6000 Japan 81 3 3201 8300 Singapore 65 6212 1000 U.S. 1 212 318 2000 Copyright © 2006 Bloomberg L.P.
 6815-351-3 17-Nov-06 19:27:28

USD INTEREST RATE SWAPS

Ticker	Bid	Ask	Mid	Chng
US Semi 30/360				
2) 2 YR	5.0670	5.0800	5.0755	+0.0305
3) 3 YR	5.0500	5.0720	5.0610	+0.0330
4) 4 YR	5.0620	5.0740	5.0680	+0.0250
5) 5 YR	5.0860	5.0920	5.0890	+0.0235
6) 6 YR	5.1100	5.1130	5.1105	+0.0170
7) 7 YR	5.1300	5.1350	5.1325	+0.0170
8) 8 YR	5.1470	5.1530	5.1500	+0.0160
9) 9 YR	5.1620	5.1680	5.1640	+0.0135
10) 10 YR	5.1780	5.1830	5.1805	+0.0175
11) 15 YR	5.2370	5.2430	5.2400	+0.0145
12) 20 YR	5.2670	5.2720	5.2690	+0.0130
13) 30 YR	5.2750	5.2840	5.2795	+0.0190

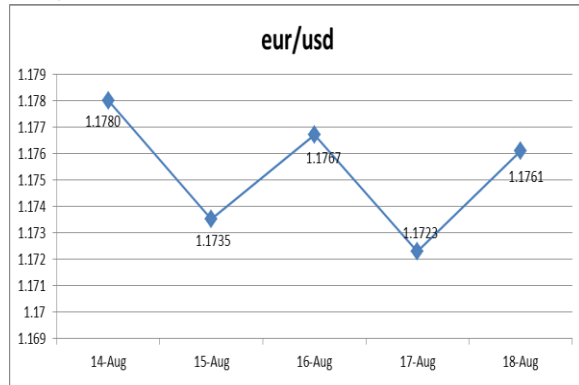
Ticker	Bid	Ask	Mid	Chng
US SPREADS				
22) 2 YR	42.88	44.13	43.50	--
23) 3 YR	41.50	42.75	42.13	-.17
24) 4 YR	44.38	45.63	45.00	-.10
25) 5 YR	48.25	49.25	48.75	+.25
26) 6 YR	49.50	50.50	50.00	+.30
27) 7 YR	50.50	51.50	51.00	+.40
28) 8 YR	51.13	52.13	51.63	+.33
29) 9 YR	51.75	52.75	52.25	+.45
30) 10 YR	52.25	53.25	52.75	+.50
31) 15 YR	57.00	58.00	57.50	+.50
32) 20 YR	58.63	59.88	59.25	+.15
33) 30 YR	57.38	58.63	58.00	+.20

Change on day IYC4 I52<GO>
 Change on Month IYC6 I52<GO>

Change on day IYC4 I48<GO>
 Change on Month IYC6 I48<GO>
 For US Govt Yield Curve, type fIYC1 I2
 For US swap Curve, type fIYC1 I52 <G

FX VIJESTI

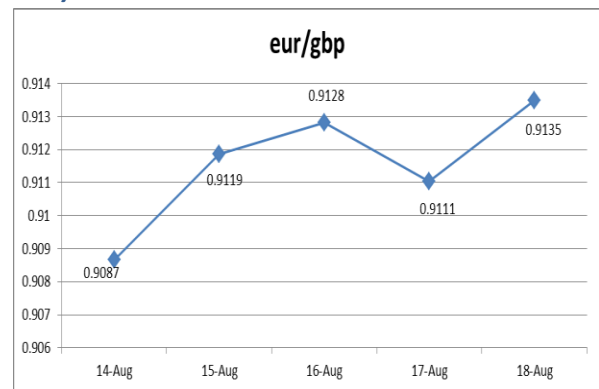
EUR/USD



Izvor: Bloomberg LP

Kurs EUR/USD je početkom ove izvještajne nedelje slabio uslijed jačanja američke valute u odnosu na korpu vodećih valuta, nakon smirivanja tenzija između SAD-a i Sjeverne Koreje i isticanja američkih zvaničnika da je diplomatsko rješenje prioritet. Na jačanje dolara takođe su uticali bolji od očekivanih ekonomski podaci (maloprodaja za jul i indeks istraživanja proizvođača za avgust) koji su ukazali da je privreda SAD-a III kvartal otpočela sa čvršćim osloncem, što je ohrabrilо zvaničnika FED-a Dudley-a da izjavi, kako bi favorizovao još jedno povećanje kamatne stope do kraja tekuće godine, ako ekonomski rast bude nastavljen trenutnim tempom. Sredinom nedelje dolar je oslabio u odnosu na euro, nakon što je Zapisnik sa julskog zasjedanja Fed-a pokazao da su zvaničnici zabrinuti oko inflacije koja bi mogla ostati ispod 2% duže od očekivanja, što dovodi u pitanje sledeće povećanje kamatne stope u SAD-u. Kurs se u četvrtak kolebao, sredinom dana je pao sa 1.1771 na 1.1662, nakon što je zapisnik sa poslednjeg sastanka ECB-a pokazao da su donosioci odluka zabrinuti da pretjerano jačanje eura poništava efekte stimulatивnih mjera. Ipak, u drugom dijelu dana kurs EUR/USD se oporavio. Poslednjeg dana ove izvještajne nedelje kurs EUR/USD je nastavio da raste, nadokanadivši predhodne gubitke i kretao se iznad nivoa 1.17.

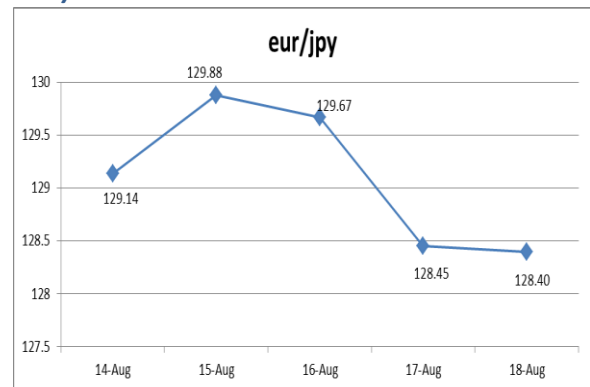
EUR/GBP



Izvor: Bloomberg LP

Kurs EUR/GBP je tokom ove izvještajne nedelje ostvario rast. Tokom prvog dijela ove sedmice objava podataka da je inflacija u Velikoj Britaniji bila lošija od očekivanja je uticala da kurs EUR/GBP poraste. Naime, objavljeno je da je inflacija u julu pala za 0.1% u odnosu na jun. Jedino je tokom četvrtka došlo do blagog pada ovog kursa i to kako je objavljeno da je maloprodaja u ovoj ostrvskoj zemlji porasla više od očekivanja u julu. Poslednjeg dana je nastavljeno jačanje eura u odnosu na britansku funtu kako se ponovo javila neizvjesnost u pogledu nove runde pregovora između EU i Velike Britanije.

EUR/JPY



Izvor: Bloomberg LP

Kurs EUR/JPY je do sredine ove izvještajne nedelje imao rastući trend kretanja, kako je japanska valuta slabila u odnosu na euro, zbog rasta vjerovatnoće da će se naći solucija za mirnije rješenje krize između SAD-a i Sjeverne Koreje. Tokom poslednja dva dana ovog perioda izvještavanja zabilježen je silazni trend kretanja kursa EUR/JPY, kako se smanjila sklonost investitora ka rizičnijim sredstvima.

Tabela br. 1 – Kursevi najznačajnijih valuta

	14.08.2017.¹	18.08.2017.²	% Promjena
EUR/USD	1.1821	1.1761	-0.51
EUR/GBP	0.90849	0.91348	0.55
EUR/JPY	129.07	128.40	-0.52
EUR/AUD	1.49785	1.48313	-0.98
EUR/CHF	1.13689	1.13459	-0.20
USD/JPY	109.19	109.18	-0.01
GBP/USD	1.3014	1.2870	-1.11

Tabela br. 2 - Pregled referentnih kamatnih stopa vodećih centralnih banaka

Centralna banka	Referentna kamatna stopa	Visina referentne kamatne stope	Naredno zasijedanje
European Central Bank	„ECB main refinancing rate“	0.00%	07.09.2017.
Federal Reserves	„Federal Funds Target Rate“	1.25%	20.09.2017.
Bank of Japan	„Overnight Call Rate“	-0.10%	21.09.2017.
Bank of England	„Official Bank Rate“	0.25%	14.09.2017.
Swiss National Bank	„Libor Target Rate“	-0.75%	14.09.2017.
Bank of Canada	„Target Overnight Rate“	0.50%	06.09.2017.
Reserve Bank of Australia	„Cash Rate Target“	1.50%	05.09.2017.

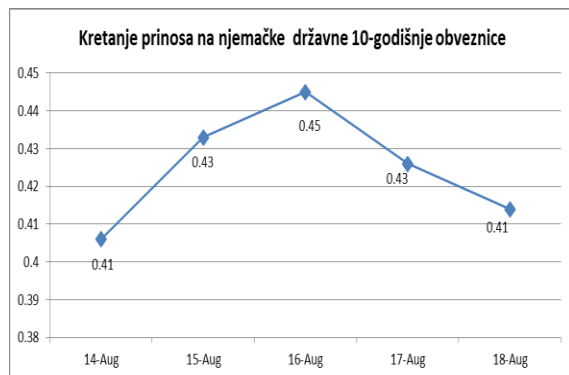
Tabela br. 3 – Eonia i Euribor

	14.08.2017.	18.08.2017.²	% Promjena
Eonia	-0.356	-0.358	-0.56
Euribor 1W	-0.379	-0.379	0.00
Euribor 1M	-0.372	-0.371	0.27
Euribor 3M	-0.329	-0.329	0.00
Euribor 6M	-0.271	-0.271	0.00
Euribor 12M	-0.156	-0.158	-1.28

¹ Vrijednost na otvaranju tržišta u ponedjeljak.

² Vrijednost na zatvaranju tržišta u petak.

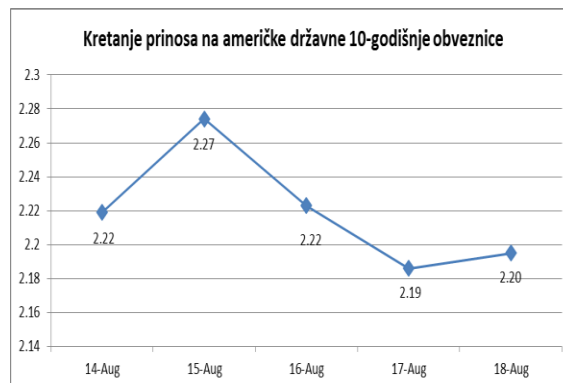
EVROPSKO TRŽIŠTE DRŽAVNIH OBVEZNICA



Izvor: Bloomberg LP

Prinosi na njemačke 10-godišnje državne obveznice su u prvoj polovini izvještajne nedelje rasli nakon smirivanja tenzija između SAD-a i Sjeverne Koreje, kao i insistiranja američkih zvaničnika na diplomatskom rješavanju sukoba. Od srijede prinosi na ove obveznice počinju da padaju najviše zahvaljujući ponovnom rastu eura što je zabrinulo zvaničnike ECB-a jer bi pretjerano jačanje evropske valute moglo poništiti efekte stimulatvinih mjera ove institucije. Takođe, teroristički napadi koji su se desili u Španiji doprinijeli su daljem padu prinosa na evropske obveznice.

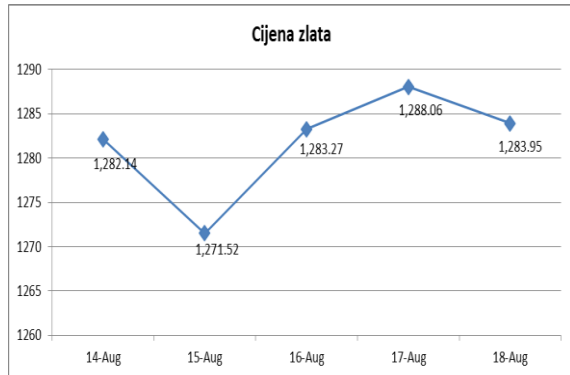
AMERIČKO TRŽIŠTE DRŽAVNIH OBVEZNICA



Izvor: Bloomberg LP

Početkom nedelje cijene 10-godišnjih američkih obveznica su bile u padu, kako je bio povećana apetit za rizičnijim sredstvima u SAD-u, nakon što je jedan od članova komiteta Fed-a, William Dudley, izjavio da je on za još jedno povećanje kamatnih stopa ukoliko to ekonomski parametri podrže. Snažni podaci o maloprodaji u SAD-u su dodatno smanjili tražnju za sigurnim državnim sredstvima. U ovom periodu su se stabilizovale i političke tenzije između Amerike i Sjeverne Koreje. Sredinom nedelje je bio objavljen Zapisnik sa julskog zasjedanja Fed-a, koji je smanjio očekivanja za septembarsko povećanje kamatnih stopa, kao i redukciju bilansa stanja, što je dovelo do pada prinosa na dugogodišnje američke obveznice. Vrijednost akcija u SAD-u je bila smanjena. Posljednjeg dana cijene pomenutih obveznica su se kolebale, uslijed očekivanja zvaničnika Bijele kuće da će Trump otpustiti svog glavnog savjetnika Stevea Bannona.

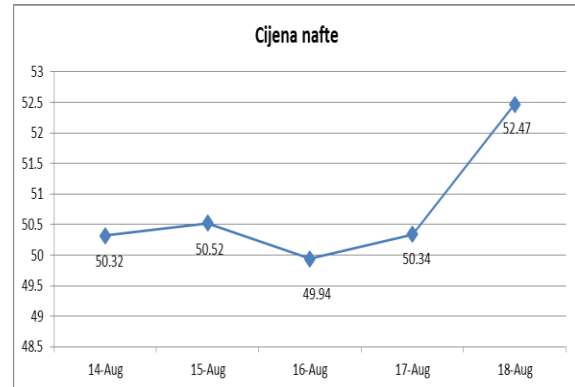
ZLATO



Izvor: Bloomberg LP

U prvom dijelu prethodne sedmice cijena zlata imala je silazan trend nakon slabljenja tenzija na Korejskom poluostrvu i odustajanja Pjongjanga od svojih prijetnji da ispali raketu u smjeru američkog ostrva Guam u Pacifiku. Takođe, američki zvaničnici istakli su da je diplomatsko rješavanje sukoba sa Sjevernom Korejom prioritet. Od srijede cijena ovog plemenitog metala počinje da raste uslijed slabljenja kursa dolara nakon što je Zapisnik Fed-a pokazao da postoji zabrinutost oko niske inflacije, koja bi mogla ugroziti buduća povećanja kamatne stope. U petak je cijena zlata nakratko porasla iznad 1300 dolara za uncu zbog pada akcija na globalnim tržištima i sumnje da će Donald Tramp ispuniti svoja predizborna obećanja nakon novih nesuglasica u Bijeloj kući, ali se brzo stabilizovala.

NAFTA



Izvor: Bloomberg LP

U ponedjeljak je cijena nafte slabila, zbog zabrinutosti zemalja članica OPEC-a da bi proizvodnja nafte u SAD-u mogla porasti, kao i zbog smanjene tražnje u Kini u pogledu ovog energenta (izvještaj nacionalnog Zavoda za statistiku je pokazao da je u julu, u odnosu na prethodni mjesec, smanjena proizvodnja output-a za oko 500.000 barela na dan, što je najniže od septembra 2016. godine). U nastavku nedelje cijena nafte se blago kolebala. Industrijski izvještaj API (American Petroleum Institut) je pokazao pad zaliha nafte od oko 9.2 miliona barela, što je bilo ohrabrujuće za tržište, pa se u utorak cijena nafte do kraja dana oporavila. Međutim, fokus investitora je i dalje u toku nedelje bio na rastu obima proizvodnje u SAD-u. Poslednjeg dana je cijena nafta porasla.

Tabela br. 4 – Ekonomski indikatori u periodu od 14.08.2017 – 18.08.2017.

Zemlja	Indikator	Period	Očekivana vrijednost	Aktuelna vrijednost	Prethodna vrijednost
Njemačka	Bruto domaći proizvod (BDP) Jedan od temeljnih makroekonomskih indikatora, koji predstavlja obračunatu vrijednost u tržišnim cijenama proizvoda i usluga, proizvedenih unutar zemlje, ali se isključuju prihodi građana i korporacija koji rade u inostranstvu. Za obračunavanje BDP koriste se 4 komponente: potrošnja, investicije, troškovi Vlade, i neto izvoz.	II kvartal QoQ% YoY%	0.7% (1.9%)	0.6% (2.1%)	0.6% (1.7%)
SAD	Indeks uvoznih cijena Mjeri promjene u cijenama robe koja je uvezena od strane SAD-a. To je pokazatelj inflacije. Pošto kod obračunavanja indeksa potrošačkih cena (CPI) uzimaju se u obzir cijene uvezenih roba i usluga, to ovo značenje karakteriše ulogu cijena za uvoz u ukupnoj slici promjena maloprodajnih cijena u "korpi" roba i usluga.	Jul MoM%	0.1%	0.1%	-0.2%
Euro zona	Trgovinski bilans (Trade Balance) Predstavlja odnos između iznosa cijene roba koje se izvoze van države, i iznosa cijena za robu uvezenu na teritoriju te države. Tj. razlika između izvoza i uvoza. Ako iznos cijena izvezene robe prelazi iznos cijene uvezene robe, onda je trgovinski bilans aktivan (pozitivni saldo), ako uvoz premašuje izvoz – onda on postaje pasivan (negativni saldo).	Jun B = mlrd	20.3b	22.3b	19.7b
Japan	Bruto domaći proizvod (BDP) Jedan od temeljnih makroekonomskih indikatora, koji predstavlja obračunatu vrijednost u tržišnim cijenama proizvoda i usluga, proizvedenih unutar zemlje, ali se isključuju prihodi građana i korporacija koji rade u inostranstvu. Za obračunavanje BDP koriste se 4 komponente: potrošnja, investicije, troškovi Vlade, i neto izvoz.	II kvartal QoQ%	0.6%	1.0%	0.3%

Izvor podataka:
Bloomberg