



Sektor za finansijske i bankarske operacije
-Odjeljenje za upravljanje međunarodnim rezervama-

EUR EURO SPOT PRICE 1.2181

Range 9/19/05 to 3/17/06 Period D Daily Market Y m

DATE	PRICE	DATE	PRICE
F 3/17	1.2181	F 2/24	1.1878
T 3/16	1.2174	T 2/23	1.1833
W 3/15	1.2166	W 2/22	1.1816
T 3/14	1.2016	T 2/21	1.1914
M 3/13	1.1934	M 2/20	1.1946
F 3/10	1.1894	F 2/17	1.1909
T 3/ 9	1.1909	T 2/16	1.1881
W 3/ 8	1.1928	W 2/15	1.1884
T 3/ 7	1.1889	T 2/14	1.1897
M 3/ 6	1.1996	M 2/13	1.1902
F 3/ 3	1.2025	F 2/10	1.1919
T 3/ 2	1.2012	T 2/ 9	1.1974
W 3/ 1	1.1913	W 2/ 8	1.1944
T 2/28	1.1923	T 2/ 7	1.1974
M 2/27	1.1853	M 2/ 6	1.1962

Izvjestaj sa međunarodnog finansijskog tržišta

(17. april 2017. – 21. april 2017.)

Search Audio/Video 3/17/06 19:27:27

Bankwest's Broby: Softbank Video: U/Presl, Body
 ICAPI's Smith: U.S. European Bonds, Fed Rates and Strategy
 Fintan's Bennett: U.S. Dollar, Fed Policy, Euro, Yen
 U.S. Comptroller General Walker: Fiscal Policy and Deficit
 Commonweath Bank's Thurlfield: Oil Prices, Iraq
 Daniel Broby: chief investment officer at Bankwest, talks about Bank Corp's Japanese mobile-phone unit and L'Oréal's purchase of Body Shop International Plc.
 Microsoft's Ballmer: Stock Performance, Strategy, Products

Bloomberg TV Live | Bloomberg Radio Live | All Audio/Video Reports

LIVE <GO> Events	Date	Time	Language	Type
14) Legal & General Teleconference: Full-Year Earnings	3/17	Now Playing	English	🔊
15) UBS Warburg's Hickson: Outlook for Steel Industry	3/17	Now Playing	English	🔊
16) European Commission: Daily News Conference	3/17	20:00 - 20:30	English	🔊
17) Egypt's Mohieldin: Sale of State-Owned Businesses	3/17	21:05 - 21:30	English	🔊
18) Borders Group Teleconference: 4Q-Q4 Results	3/17	22:00 - 23:00	English	🔊
19) AIG Teleconference About Fourth-Quarter Results	3/17	22:30 - 23:30	English	🔊

Australia 61 2 9277 8800 Brazil 5511 3048 4500 Europe 44 20 7330 7300 Germany 49 69 920410
 Hong Kong 852 2977 6000 Japan 81 3 3201 5300 Singapore 65 6212 1100 U.S. 1 212 315 2000 Copyright © 2006 Bloomberg L.P.
 8815-591-3 17-Mar-06 19:27:28

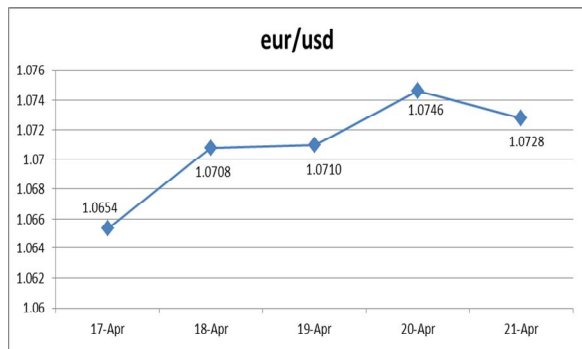
USD INTEREST RATE SWAPS

Ticker	Bid	Ask	Mid	Chng	Ticker	Bid	Ask	Mid	Chng
US Semi 30/360					US SPREADS				
2) 2 YR	5.0670	5.0800	5.0755	+0.0305	22) 2 YR	42.88	44.13	43.50	--
3) 3 YR	5.0500	5.0720	5.0610	+0.0330	23) 3 YR	41.50	42.75	42.13	-.17
4) 4 YR	5.0620	5.0740	5.0680	+0.0250	24) 4 YR	44.38	45.63	45.00	-.10
5) 5 YR	5.0860	5.0920	5.0890	+0.0235	25) 5 YR	48.25	49.25	48.75	+.25
6) 6 YR	5.1100	5.1130	5.1105	+0.0170	26) 6 YR	49.50	50.50	50.00	+.30
7) 7 YR	5.1300	5.1350	5.1325	+0.0170	27) 7 YR	50.50	51.50	51.00	+.40
8) 8 YR	5.1470	5.1530	5.1500	+0.0160	28) 8 YR	51.13	52.13	51.63	+.33
9) 9 YR	5.1620	5.1680	5.1640	+0.0135	29) 9 YR	51.75	52.75	52.25	+.45
10) 10 YR	5.1780	5.1830	5.1805	+0.0175	30) 10 YR	52.25	53.25	52.75	+.50
11) 15 YR	5.2370	5.2430	5.2400	+0.0145	31) 15 YR	57.00	58.00	57.50	+.50
12) 20 YR	5.2670	5.2720	5.2690	+0.0130	32) 20 YR	58.63	59.88	59.25	+.15
13) 30 YR	5.2750	5.2840	5.2795	+0.0190	33) 30 YR	57.38	58.63	58.00	+.20

Change on day IYC4 I52<GO>
 Change on Month IYC6 I52<GO>
 Podgorica, 26. april 2017. godine
 Change on day IYC4 I48<GO>
 Change on Month IYC6 I48<GO>
 For US Govt Yield Curve, type {IYC1 I2
 For US swap Curve, type {IYC1 I52 <G

FX VIJESTI

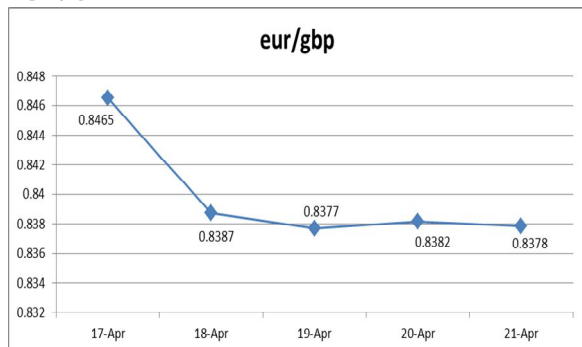
EUR/USD



Izvor: Bloomberg LP

Kurs EUR/USD je početkom ove izvještajne sedmice rastao, pod uticajem podatka o padu maloprodaje i potrošačkih cijena u SAD-u, objavljenih pred početak uskršnjih praznika. Takođe, na slabljenje dolara su uticali i podaci sa američkog tržišta nekretnina koji su bili nešto lošiji u odnosu na očekivanja tržišta. U srijedu je ovaj kurs blago oslabio uslijed pada cijene nafte da bi već narednog dana u popodnevnim časovima euro ojačao odnosu na dolar. Međutim, do kraja dana, kao i u petak, kurs EUR/USD se stabilizovao u susret prvom krugu predsjedničkih izbora u Francuskoj.

EUR/GBP

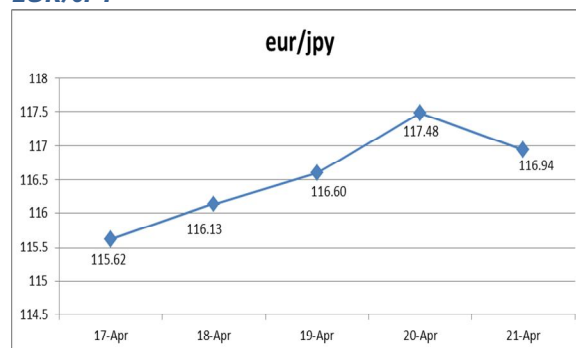


Izvor: Bloomberg LP

U ponedjeljak je **kurs EUR/GBP** bio stabilan, a tržišna aktivnost umanjena zbog uskršnjih praznika. Međutim, u utorak je britanska premijerka iznenadila tržišta sazivanjem izbora za 08. jun, navodeći da je Britaniji potrebna

stabilnost tokom pregovora o Brexit-u, pa je istog dana došlo do skoka vrijednosti britanske valute, što je vrijednost kursa oborilo na 4-mjesečni minimum (0.83780). Narednog dana ovaj kurs nije pokazivao značajnije promjene, a parlament Velike Britanije je podržao plan premijerke May. U nastavku perioda kurs se našao na nešto većem nivou, kako je došlo do slabljenja vrijednosti sterlinga nakon što su podaci pokazali da je britanska maloprodaja u prvom kvartalu zabilježila najveći pad u poslednjih sedam godina (2.1%). Do kraja izvještajne nedelje kurs se blago kolebao ali unutar ograničenog intervala i ostao je blizu 4-mjesečnog maksimuma, obzirom da je euro blago oslabio u susret prvom krugu predsjedničkih izbora u Francuskoj.

EUR/JPY



Izvor: Bloomberg LP

Kurs EUR/JPY je tokom ovog izvještajnog perioda imao uzlazan trend kretanja, a smanjene geopolitičke tenzije su najviše uticale na okretanje investitora ka nešto rizičnijim sredstvima ulaganja. Od četvrtka kurs EUR/JPY bilježi nešto stabilniji trend kretanja kako su tržišta bila u iščekivanju rezultata prvog kruga predsjedničkih izbora u Francuskoj.

Tabela br. 1 – Kursevi najznačajnijih valuta

	17.04.2017.¹	21.04.2017.²	% Promjena
EUR/USD	1.0618	1.0728	1.04
EUR/GBP	0.84784	0.83817	-1.14
EUR/JPY	115.36	116.94	1.37
EUR/AUD	1.40165	1.42271	1.50
EUR/CHF	1.06726	1.06903	0.17
USD/JPY	108.64	109.09	0.41
GBP/USD	1.2523	1.2817	2.35

Tabela br. 2 - Pregled referentnih kamatnih stopa vodećih centralnih banaka

Centralna banka	Referentna kamatna stopa	Visina referentne kamatne stope	Naredno zasjedanje
European Central Bank	„ECB main refinancing rate“	0.00%	27.04.2017.
Federal Reserves	„Federal Funds Target Rate“	1.00%	03.05.2017.
Bank of Japan	„Overnight Call Rate“	-0.10%	27.04.2017.
Bank of England	„Official Bank Rate“	0.25%	11.05.2017.
Swiss National Bank	„Libor Target Rate“	-0.75%	15.06.2017.
Bank of Canada	„Target Overnight Rate“	0.50%	24.05.2017.
Reserve Bank of Australia	„Cash Rate Target“	1.50%	02.05.2017.

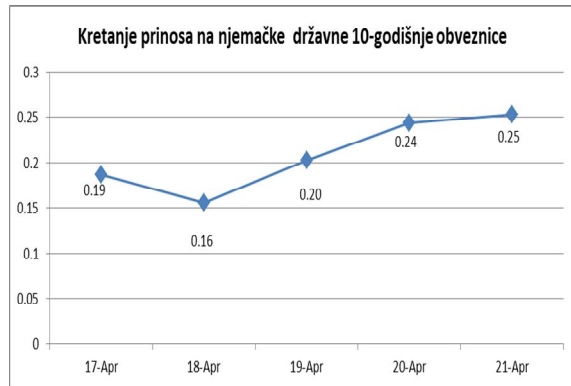
Tabela br. 3 – Eonia i Euribor

	17.04.2017.¹	21.04.2017.³	% Promjena
Eonia	-0.358	-0.358	0.00
Euribor 1W	-0.380	-0.379	0.26
Euribor 1M	-0.372	-0.371	0.27
Euribor 3M	-0.331	-0.331	0.00
Euribor 6M	-0.246	-0.249	-1.22
Euribor 12M	-0.120	-0.124	-3.33

¹ Vrijednost na otvaranju tržišta u ponedjeljak.

² Vrijednost na zatvaranju tržišta u petak.

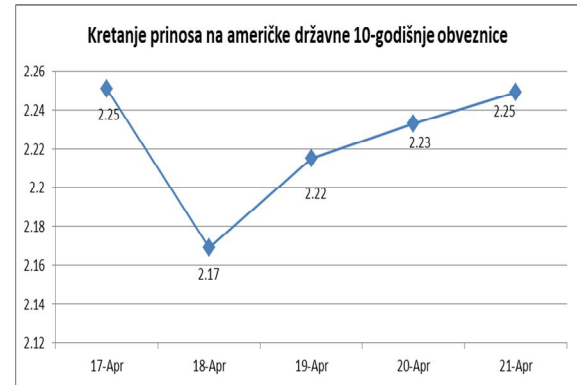
EVROPSKO TRŽIŠTE DRŽAVNIH OBVEZNICA



Izvor: Bloomberg LP

U ponedjeljak su tržišta bila zatvorena uslijed praznika. Nakon toga su cijene 10-godišnjih njemačkih prvo bile stabilne, pa su onda pale kako su investitori bili suzdržani od investiranja u susret predsjedničkim izborima u Francuskoj. Cijene 10-godišnjih francuskih obveznica su takođe u drugom dijelu nedjelje slabile. Prinosi na njemačke 10-godišnje državne obveznice su se na kraju ove izvještajne sedmice našli na nivou od 0.254%.

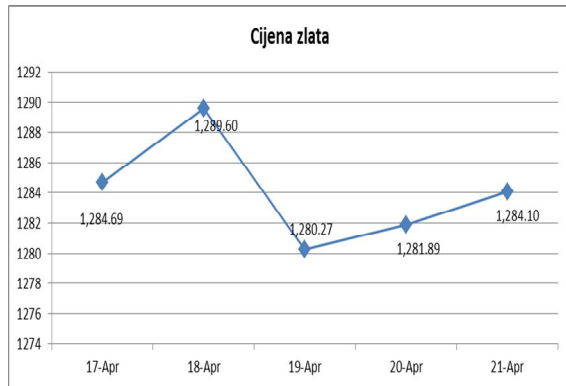
AMERIČKO TRŽIŠTE DRŽAVNIH OBVEZNICA



Izvor: Bloomberg LP

Prinosi na američke obveznice su prvog dana ove izvještajne nedelje ostvarili rast. Već narednog dana je došlo do oštrog pada prinosa na američke obveznice i to kako su tržišni učesnici smanjili očekivanja u pogledu reforme poreskog sistema SAD-a, kao i zbog geopolitičke zabrinutosti. U ostatku sedmice prinosi na američke obveznice su rasli. Do rasta prinosa je došlo kako je sekretar državnog trezora SAD-a izjavio da će uskoro biti predstavljen plan reforme poreske politike, ali je rast prinosa bio ograničen u susret predsjedničkim izborima u Francuskoj.

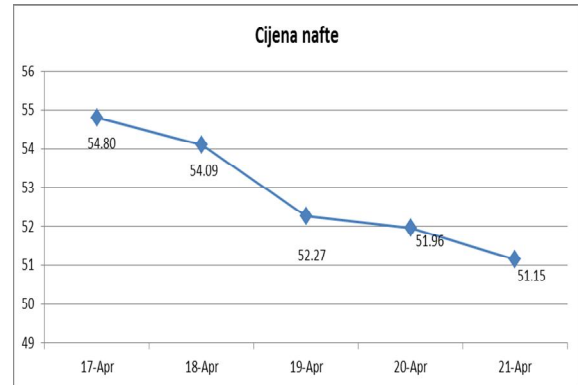
ZLATO



Izvor: Bloomberg LP

U ponedjeljak se cijena zlata kolebala, ali je imala tendenciju rasta kako je bila povećana tražnja za sigurnim sredstvima zbog geopolitičkih tenzija na globalnom nivou. Sledećeg dana cijena zlata je rasla kako se povećavala neizvjesnost oko predsjedničkih izbora u Francuskoj koji su trebali za vikend da se održe u ovoj zemlji, kao i zabrinutosti u pogledu Brexita i pregovora između SAD-a i Sjeverne Koreje. U srijedu je cijena zlata pala, kako je Fed izjavio da se američka ekonomija oporavlja skromnim tempom (period sredina februara-kraj marta), sa inflacijom koja je pod kontrolom. U petak cijena zlata nije bilježila značajnije promjene.

NAFTA



Izvor: Bloomberg LP

Cijena nafte je tokom ove izvještajne nedelje ostvarila pad. Do pada cijene ovog energenta je došlo kako su porasle spekulacije da su kompanije u SAD-u povećale broj naftnih bušotina. Sredinom sedmice je pad cijene nafte bio nešto izraženiji i to kako je saopšteno da su u SAD-u zalihe ovog energenta porasle za 1.5 miliona barela. U posljednjem dijelu nedelje cijena nafte je pala kako su investitori bili skeptični da će OPEC produženjem ugovora o smanjenju proizvodnje doprinijeti da se ublaži prezasićenost tržišta ovim energentom kako u SAD-u raste proizvodnja.

Tabela br. 4 – Ekonomski indikatori u periodu od 17.04.2017- 21.04.2017.

Zemlja	Indikator	Period	Očekivana vrijednost	Aktuelna vrijednost	Prethodna vrijednost
Euro zona	Trgovinski bilans (Trade Balance) Predstavlja odnos između iznosa cijene roba koje se izvoze van države, i iznosa cijena za robu uvezenu na teritoriju te države, tj. razlika između izvoza i uvoza. Ako je izvoz veći od uvoza, onda je trgovinski bilans aktivan (pozitivni saldo), ako uvoz premašuje izvoz – onda on postaje pasivan (negativni saldo).	Februar B=mlrd	18.0 B	19.2 B	15.7 B
	Indeks potrošačkih cijena (CPI) Procjenjuje promjene u troškovima života, mjereći promjene cijena u korpi potrošačkih dobara i usluga, koje koristi prosječno domaćinstvo, pa je zato ključna mjera inflacije euro zone.	Mart MoM% (YoY%)	0.8% (1.5%)	0.8% (1.5%)	0.4% (1.5%)
Njemačka	Indeks proizvodnih cijena (PPI) Ovaj pokazatelj mjeri promjenu u cijeni koju plaćaju domaći proizvođači. Porast indikatora je rani pokazatelj inflacije, jer rastuće proizvodne cijene mogu biti „prevaljene“ na potrošače, kroz veće maloprodajne cijene.	Mart MoM% (YoY%)	0.2% (3.2%)	0.0% (3.1%)	0.2% (3.1%)
SAD	Izgradnja nekretnina (Housing Starts) Pokazuje promjenu u broju novih nekretnina koje su izgrađene u SAD-u, a povećanje ovog indikatora ukazuje na rast investicija i poslovnog optimizma.	Mart MoM%	-3.0%	-6.8%	3.0%
	Dozvole za izgradnju (Building Permits) Indikator pokazuje broj dozvola za izgradnju novih objekata, i vrlo je osjetljiv na promjene kamatnih stopa, pošto su za izgradnju potrebni bankarski krediti.	Mart MoM%	2.8%	3.6%	-6.2%
	Prodaja postojećih nekretnina (Existing Home Sales) Indikator pokazuje evidenciju prodaje u sektoru nekretnina u SAD i revidira se od mjeseca do mjeseca. Ovaj izvještaj pruža prilično tačnu procjenu uslova stambenog tržišta i zbog njegove osjetljivosti na poslovni ciklus, može da bude važan pokazatelj ukupnih uslova stanovanja u vrijeme kada je to posebno važno za ekonomiju.	Mart MoM%	-1.9%	4.4%	-3.7%

Izvor podataka:
Bloomberg