



EUR EURO SPOT PRICE 1.2181

Range 9/19/05 to 3/17/06 Period D Daily
 Market Y m

DATE	PRICE	DATE	PRICE
F 3/17	1.2181	F 2/24	1.1878
T 3/16	1.2174	T 2/23	1.1833
W 3/15	1.2174	W 2/22	1.1833
T 3/14	1.2016	T 2/21	1.1914
M 3/13	1.1934	M 2/20	1.1946
F 3/10	1.1894	F 2/17	1.1909
T 3/ 9	1.1909	T 2/16	1.1881
W 3/ 8	1.1928	W 2/15	1.1884
T 3/ 7	1.1889	T 2/14	1.1897
M 3/ 6	1.1996	M 2/13	1.1902
F 3/ 3	1.2025	F 2/10	1.1919
T 3/ 2	1.2012	T 2/ 9	1.1974
W 3/ 1	1.1913	W 2/ 8	1.1944
T 2/28	1.1923	T 2/ 7	1.1974
M 2/27	1.1853	M 2/ 6	1.1962

Izvjestaj sa međunarodnog finansijskog tržišta

(26. jun 2017. – 30. jun 2017.)

Search Audio/Video 3/17/06 19:27:27

- Bankwest's Broby: Softbank Video: U/Presl, Body
- ICAP's Smith: U.S. European Bonds, Fed Rates and Strategy
- Finland's Bennett: U.S. Dollar, Fed Policy, Euro, Yen
- U.S. Comptroller General Walker: Fiscal Policy and Deficit
- Commonwealth Bank's Thurlfield: Oil Prices, Iraq
- Japan's Mori: Japan Rate, economy
- Greenwood's Gillingham: Outlook
- Mitsubishi Ballmer: Stock Performance, Strategy, Products

Daniel Broby, chief investment officer at Bankwest, talks about Bankwest's investment in Softbank's Japanese mobile-phone unit and Loreal SAS purchase of Body Shop International Plc.

Bloomberg TV Live | Bloomberg Radio Live | All Audio/Video Reports

LIVE <GO> Events	Date	Time	Language	Type
14) Legal & General Teleconference: Full-Year Earnings	3/17	Now Playing	English	🔊
15) UBS Warburg's Hickson: Outlook for Steel Industry	3/17	Now Playing	English	🔊
16) European Commission: Daily News Conference	3/17	20:00 - 20:30	English	🔊
17) Egypt's Mohieldin: Sale of State-Owned Businesses	3/17	21:05 - 21:30	English	🔊
18) Bonders Group Teleconference: 4Q-Q4 Results	3/17	22:00 - 23:00	English	🔊
19) AIG Teleconference About Fourth-Quarter Results	3/17	22:30 - 23:30	English	🔊

Australia 61 2 9277 8800 Brazil 5511 3048 4500 Europe 44 20 7330 7300 Germany 49 69 920410
 Hong Kong 852 2977 6000 Japan 81 3 3201 5300 Singapore 65 6212 11000 U.S. 1 212 315 2000 Copyright © 2006 Bloomberg L.P.
 8815-351-3 17-Mar-06 19:27:28

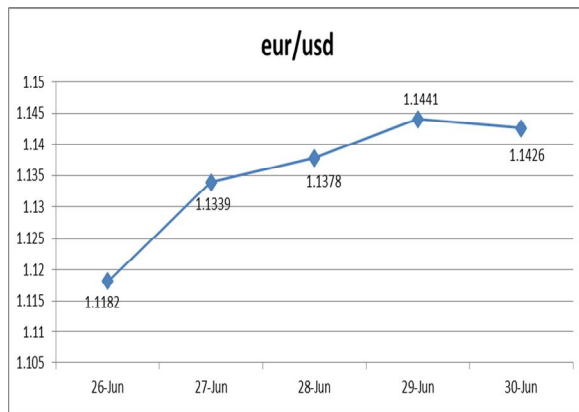
USD INTEREST RATE SWAPS					USD SPREADS				
Ticker	Bid	Ask	Mid	Chng	Ticker	Bid	Ask	Mid	Chng
US Semi 30/360					22) 2 YR	42.88	44.13	43.50	--
2) 2 YR	5.0670	5.0800	5.0755	+0.0305	23) 3 YR	41.50	42.75	42.13	-.17
3) 3 YR	5.0500	5.0720	5.0610	+0.0330	24) 4 YR	44.38	45.63	45.00	-.10
4) 4 YR	5.0620	5.0740	5.0680	+0.0250	25) 5 YR	48.25	49.25	48.75	+.25
5) 5 YR	5.0860	5.0920	5.0890	+0.0235	26) 6 YR	49.50	50.50	50.00	+.30
6) 6 YR	5.1100	5.1130	5.1105	+0.0170	27) 7 YR	50.50	51.50	51.00	+.40
7) 7 YR	5.1300	5.1350	5.1325	+0.0170	28) 8 YR	51.13	52.13	51.63	+.33
8) 8 YR	5.1470	5.1530	5.1500	+0.0160	29) 9 YR	51.75	52.75	52.25	+.45
9) 9 YR	5.1620	5.1680	5.1640	+0.0135	30) 10 YR	52.25	53.25	52.75	+.50
10) 10 YR	5.1780	5.1830	5.1805	+0.0175	31) 15 YR	57.00	58.00	57.50	+.50
11) 15 YR	5.2370	5.2430	5.2400	+0.0145	32) 20 YR	58.63	59.88	59.25	+.15
12) 20 YR	5.2670	5.2720	5.2690	+0.0130	33) 30 YR	57.38	58.63	58.00	+.20
13) 30 YR	5.2750	5.2840	5.2795	+0.0190					

Change on day IYC4 I52<GO>
 Change on Month IYC6 I52<GO>

Change on day IYC4 I48<GO>
 Change on Month IYC6 I48<GO>
 For US Govt Yield Curve, type {IYC1 I2
 For US swap Curve, type {IYC1 I52 <G

FX VIJESTI

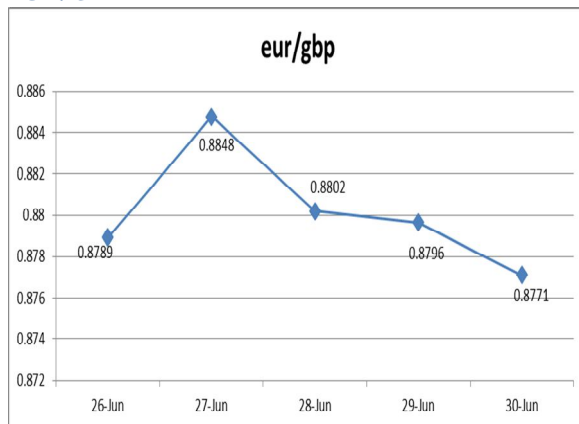
EUR/USD



Izvor: Bloomberg LP

Tokom ove izvještajne sedmice **kurs EUR/USD** je ostvario oštar rast i to sa 1.1182, koliko je iznosio na početku perioda, na 1.1441 koliko je dostigao pred kraj sedmice. Oštar rast je kurs zabilježio nakon govora predsjednika ECB-a, koji je iznenadio tržišne učesnike sa izjavom da je opasnost od deflacije prošla i da svi signali upućuju na jačanje oporavka u euro zoni. Investitori su nakon ove izjave povećali očekivanja da bi ECB već od jeseni mogla najaviti smanjenje paketa monetarnih olakšica i rast ovih očekivanja je uticao da euro jača u odnosu na dolar do samog kraja ove izvještajne nedelje.

EUR/GBP

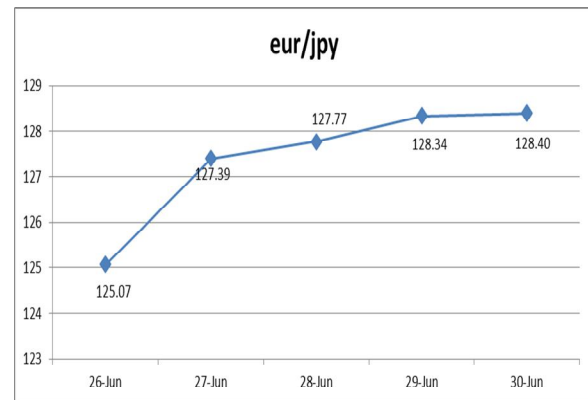


Izvor: Bloomberg LP

Prvog dana ove izvještajne nedelje **kurs EUR/GBP** je zabilježio blagi rast uz manja kolebanja tokom dana kako se očekivalo da britanska premijerka objavi detaljniji plan o tome kako će sačuvati prava građana Evropske unije koji žive u Velikoj Britaniji nakon Bregzita. U utorak je euro zabilježio značajan rast u

odnosu na britansku valutu, nakon komentara predsjednika ECB-a na forumu u Portugalu. Međutim, rast kursa EUR/GBP je bio kratkotrajan, kako je već u srijedu britanska valuta ojačala u odnosu na euro i dolar, nakon što je guverner BoE, Mark Carney, izjavio da će veće kamatne stope biti neophodne, ako globalni oporavak podstakne investicije i dovede do jačeg rasta plata u UK. Tokom četvrtka kurs je uglavnom bio stabilan, da bi u petak nastavio da slabi.

EUR/JPY



Izvor: Bloomberg LP

Kurs EUR/JPY je imao gotovo identično kretanje kao i kurs EUR/USD. Na jačanje ovog valutnog para tokom izvještajne sedmice najviše je uticao porast očekivanja da bi ECB mogla tokom ove godine da smanji monetarne olakšice. Od važnijih ekonomskih podataka tokom ove sedmice treba izdvojiti da je industrijska proizvodnja u Japanu pala tokom maja za 3.3% u odnosu na april.

Tabela br. 1 – Kursevi najznačajnijih valuta

	26.06.2017.¹	30.06.2017.²	% Promjena
EUR/USD	1.1194	1.1426	2.07
EUR/GBP	0.87599	0.87710	0.13
EUR/JPY	124.50	128.40	3.13
EUR/AUD	1.47887	1.48584	0.47
EUR/CHF	1.08523	1.09504	0.90
USD/JPY	111.28	112.39	1.00
GBP/USD	1.2718	1.3025	2.41

Tabela br. 2 - Pregled referentnih kamatnih stopa vodećih centralnih banaka

Centralna banka	Referentna kamatna stopa	Visina referentne kamatne stope	Naredno zasijedanje
European Central Bank	„ECB main refinancing rate“	0.00%	20.07.2017.
Federal Reserves	„Federal Funds Target Rate“	1.25%	26.07.2017.
Bank of Japan	„Overnight Call Rate“	-0.10%	20.07.2017.
Bank of England	„Official Bank Rate“	0.25%	03.08.2017.
Swiss National Bank	„Libor Target Rate“	-0.75%	14.09.2017.
Bank of Canada	„Target Overnight Rate“	0.50%	12.07.2017.
Reserve Bank of Australia	„Cash Rate Target“	1.50%	04.07.2017.

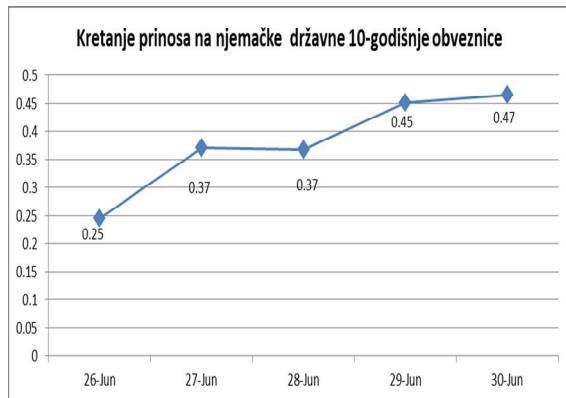
Tabela br. 3 – Eonia i Euribor

	26.06.2017.¹	30.06.2017.²	% Promjena
Eonia	-0.362	-0.350	3.31
Euribor 1W	-0.379	-0.379	0.00
Euribor 1M	-0.374	-0.373	0.27
Euribor 3M	-0.331	-0.331	0.00
Euribor 6M	-0.273	-0.271	0.73
Euribor 12M	-0.161	-0.156	3.11

¹ Vrijednost na otvaranju tržišta u ponedjeljak.

² Vrijednost na zatvaranju tržišta u petak.

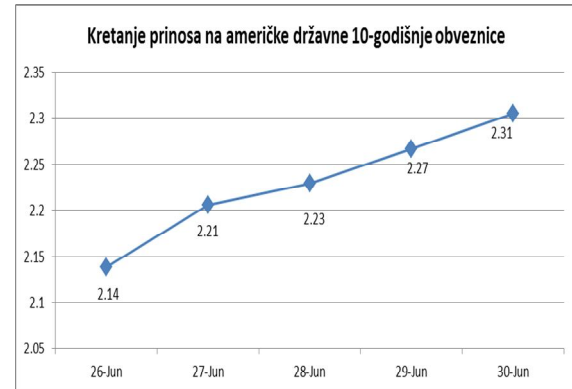
EVROPSKO TRŽIŠTE DRŽAVNIH OBVEZNICA



Izvor: Bloomberg LP

Cijene njemačkih državnih obveznica su u ovoj izvještajnoj nedelji pale, a prinos na 10-godišnje obveznice je porastao sa oko 0.25% na skoro 0.47%, što je njihov najveći rast na nedeljnom nivou od decembra 2015. godine. U ponedjeljak su njihove cijene bile stabilne, a silazni trend je započeo u utorak, uslijed komentara predsjednika ECB-e, Maria Draghi-ja. On je rekao da je opasnost od deflacije prošla, odnosno da su deflatorne snage zamijenjene reflatornim, što je kod investitora pokrenulo očekivanja da bi ECB-a već od jeseni mogla najaviti smanjenje paketa olakšica. U nastavku nedelje investitori su bili fokusirani na govore guvernera vodećih centralnih banaka na forumu ECB-e u Portugalu, a povećan je optimizam u pogledu ekonomskog oporavka. Pad cijena je bio uzrokovan i objavom da je stopa inflacije u Njemačkoj u junu bila veća od očekivane (iznosila je 1.5% na godišnjem nivou). Pojačane spekulacije o skorom okončanju perioda rekordno niskih stopa od strane vodećih centralnih banaka, nastavile su da obaraju cijene njemačkih državnih obveznica do kraja izvještajne nedelje. U ovoj nedelji su cijene obveznica i drugih zemalja euro zone takođe bile u padu (prinosi na francuske obveznice su ostvarili najveći rast od novembra, a na italijanske obveznice od marta).

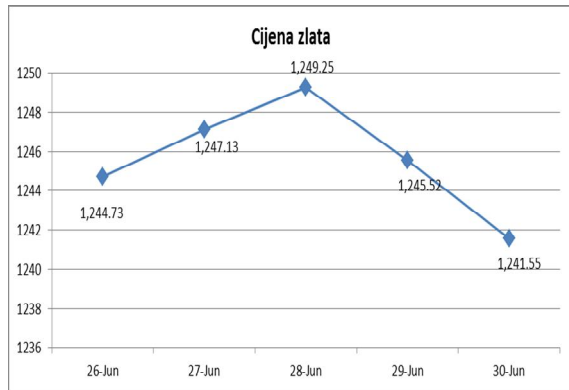
AMERIČKO TRŽIŠTE DRŽAVNIH OBVEZNICA



Izvor: Bloomberg LP

Cijene 10-godišnjih američkih obveznica su tokom ove nedelje imale silazni trend kretanja. U ponedjeljak su cijene pomenutih obveznica rasle kako su bili objavljeni podaci o narudžbama trajnih dobara u SAD-u koji nisu bili u skladu sa očekivanjima, što je dovelo do pada prinosa na nivo od 2.227%. Tražnja za sigurnim američkim sredstvima je sledećeg dana bila smanjena zbog optimizma da će kamatne stope dodatno da se povećaju u ovoj zemlji, nakon što je predsjednica Federalnih rezervi izjavila da je ekonomija SAD-a dovoljno jaka da može da se izборi sa većim stopama od postojećih. Sredinom nedelje rast prinosa je bio uzrokovan izjavom guvernera Banke Engleske da će uklanjanje nekih monetarnih stimulansa biti neophodno. Do kraja nedelje prinos na 10-godišnje američke obveznice se kretao oko nivoa od 2.305%.

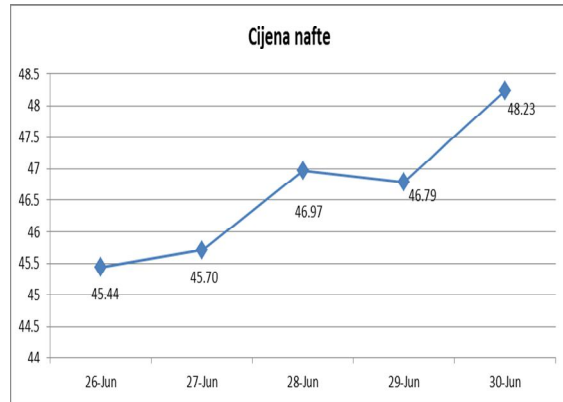
ZLATO



Izvor: Bloomberg LP

U ponedjeljak je cijena zlata zabilježila oštar pad, sa \$1257.30 na \$1236.60 za uncu, što je njen skoro 6-nedjeljni minimum, uslijed jačanja američkog dolara, rasta cijena azijskih akcija, ali i prodaje velike količine ovog plemenitog metala (oko 58 tona) na Comex-u (primarno tržište za trgovinu plemenitim metalima), u veoma kratkom vremenskom periodu. Međutim, ubrzo je, uporedo sa slabljenjem vrijednosti dolara, cijena ovog plemenitog metala počela da raste. Naime, investitori su tražili sigurnu investiciju kako bi se zaštitili od političke neizvjesnosti u SAD-u obzirom da je američki Senat odložio glasanje o sistemu zdravstvene zaštite. Od četvrtka poslijepodne cijena je imala silazni trend, pokrenut rastom cijena akcija. Pad je uslijedio i zbog signala vodećih centralnih banaka da se približava kraj perioda jeftinog novca (komentari predstavnika ECB-a, Banke Engleske i Banke Kanade su pojačali očekivanja da se bliži trenutak smanjenja programa monetarnih olakšica).

NAFTA



Izvor: Bloomberg LP

Cijena nafte je tokom ove izvještajne nedelje imala uzlazni trend kretanja. Na rast cijene nafte uticala je objava izvještaja američkog ministarstva energetike (EIA), da je nedelju ranije došlo do pada proizvodnje nafte u SAD-u za 100,000 barela dnevno, što se pozitivno odrazilo na napore OPEC-a da smanje globalnu prezasićenost ovom sirovinom. Zalihe goriva u SAD-u zabilježile su pad drugu nedelju za redom. Do dodatnog rasta cijene ovog energenta je došlo uslijed smanjenja broja naftnih bušotina u SAD-u tokom prethodne sedmice.

Tabela br. 4 – Ekonomski indikatori u periodu od 26.06.2017- 30.06.2017.

Zemlja	Indikator	Period	Očekivana vrijednost	Aktuelna vrijednost	Prethodna vrijednost
Njemačka	Indeks potrošačkih cijena (CPI) Procjenjuje promjene u troškovima života, mjereći promjene cijena u korpi potrošačkih dobara i usluga, koje koristi prosječno njemačko domaćinstvo.	Jun MoM% (YoY%)	0.0% (1.4%)	0.2% (1.6%)	-0.2% (1.5%)
	Maloprodaja (Retail Sales) Mjeri promjene u prodaji maloprodajnog sektora u Njemačkoj.	Maj MoM% (YoY%)	0.3% (2.8%)	0.5% (4.8%)	-0.2% (-0.9%)
SAD	Narudžbe trajnih dobara (Durable Goods Orders) To je pokazatelj sigurnosti potrošačkakoji odražava njihova očekivanja i sposobnost da se novac potroši. Njegov pozitivan rast obilježava stanje ekonomije, pomaže jačanju valuta. Njegov pad vodi suprotnom rezultatu.Indeks DGO je vrlo dobar indikator za budućnost.	Maj	-0.6%	-1.1%	-0.9%
	Zahtjevi nezaposlenih za primanje socijalne pomoći (Intial Jobless Claims) Mjeri broj ljudi koji primaju naknade za nezaposlene.	Jun 17 K=1.000	240 K	244 K	242 K
Velika Britanija	Bruto domaći proizvod (GDP) Jedan od temeljnih makroekonomskih indikatora; predstavlja tržišnu vrijednost proizvoda i usluga, proizvedenih unutar zemlje.	1Q MoM% (YoY%)	0.2% (2.0%)	0.2% (2.0%)	0.2% (2.0%)
Japan	Industrijska proizvodnja (Industrial production) Mjeri obim outputa koji je proizveden u sektoru rudarstva i industrije Japana. Industrijska proizvodnja bitno reaguje na promjene u poslovnom ciklusu i često može predvidjeti kretanja u stopi zaposlenosti, zaradama i ličnom dohotku.	Maj MoM% (YoY%)	-3.0% (6.9%)	-3.3% (6.8%)	-4.0% (5.7%)

Izvor podataka:
Bloomberg