



EUR EURO SPOT PRICE 1.2181

Range 9/19/05 to 3/17/06 Period D Daily Market Y m

DATE	PRICE	DATE	PRICE
F 3/17	1.2181	F 2/24	1.1878
T 3/16	1.2174	T 2/23	1.1833
W 3/15	1.2174	W 2/22	1.1833
T 3/14	1.2016	T 2/21	1.1914
M 3/13	1.1934	M 2/20	1.1946
F 3/10	1.1894	F 2/17	1.1909
T 3/ 9	1.1909	T 2/16	1.1881
W 3/ 8	1.1928	W 2/15	1.1884
T 3/ 7	1.1889	T 2/14	1.1897
M 3/ 6	1.1996	M 2/13	1.1902
F 3/ 3	1.2025	F 2/10	1.1919
T 3/ 2	1.2012	T 2/ 9	1.1974
W 3/ 1	1.1913	W 2/ 8	1.1944
T 2/28	1.1923	T 2/ 7	1.1974
M 2/27	1.1853	M 2/ 6	1.1962

# Izvještaj sa međunarodnog finansijskog tržišta

(27. mart 2017. – 31. mart 2017.)

Search Audio/Video 3/17/06 19:27:27

Bankwest's Broby: Softbank Video: U/Presl, Body  
 ICAP's Smith: U.S. European Bonds, Fed Rates and Strategy  
 Fintan's Bennett: U.S. Dollar, Fed Policy, Euro, Yen  
 U.S. Comptroller General Walker: Fiscal Policy and Deficit  
 Commonwealth Bank's Thurlfield: Oil Prices, Iraq  
 Daniel Broby: chief investment officer at Bankwest, talk to Bank Corp's Japanese mobile-phone unit and L'Oréal SAS purchase of Body Shop International Plc.  
 U.S. Comptroller General Walker: Fiscal Policy and Deficit  
 Microsoft's Ballmer: Stock Performance, Strategy, Products

13)	LIVE <GO> Events	Date	Time	Language	Type
14)	Legal & General Teleconference: Full-Year Earnings	3/17	Now Playing	English	🔊
15)	UBS Warburg's Hickson: Outlook for Steel Industry	3/17	Now Playing	English	🔊
16)	European Commission: Daily News Conference	3/17	20:00 - 20:30	English	🔊
17)	Egypt's Mohieldin: Sale of State-Owned Businesses	3/17	21:05 - 21:30	English	🔊
18)	Borders Group Teleconference: 4Q-Q4 Results	3/17	22:00 - 23:00	English	🔊
19)	AIG Teleconference About Fourth-Quarter Results	3/17	22:30 - 23:30	English	🔊

Australia 61 2 9277 8800 Brazil 5511 3048 4500 Europe 44 20 7330 7300 Germany 49 69 920410  
 Hong Kong 852 2977 6000 Japan 81 3 3201 5300 Singapore 65 6212 1100 U.S. 1 212 315 2000 Copyright © 2006 Bloomberg L.P.  
 8815-311-3 17-Mar-06 19:27:28

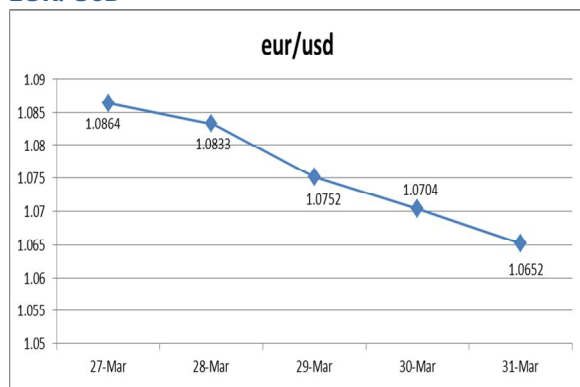
USD INTEREST RATE SWAPS

Ticker	Bid	Ask	Mid	Chng	Ticker	Bid	Ask	Mid	Chng
US Semi 30/360					US SPREADS				
2) 2 YR	5.0670	5.0800	5.0755	+0.0305	22) 2 YR	42.88	44.13	43.50	--
3) 3 YR	5.0500	5.0720	5.0610	+0.0330	23) 3 YR	41.50	42.75	42.13	-.17
4) 4 YR	5.0620	5.0740	5.0680	+0.0250	24) 4 YR	44.38	45.63	45.00	-.10
5) 5 YR	5.0860	5.0920	5.0890	+0.0235	25) 5 YR	48.25	49.25	48.75	+.25
6) 6 YR	5.1100	5.1130	5.1105	+0.0170	26) 6 YR	49.50	50.50	50.00	+.30
7) 7 YR	5.1300	5.1350	5.1325	+0.0170	27) 7 YR	50.50	51.50	51.00	+.40
8) 8 YR	5.1470	5.1530	5.1500	+0.0160	28) 8 YR	51.13	52.13	51.63	+.33
9) 9 YR	5.1620	5.1680	5.1640	+0.0135	29) 9 YR	51.75	52.75	52.25	+.45
10) 10 YR	5.1780	5.1830	5.1805	+0.0175	30) 10 YR	52.25	53.25	52.75	+.50
11) 15 YR	5.2370	5.2430	5.2400	+0.0145	31) 15 YR	57.00	58.00	57.50	+.50
12) 20 YR	5.2670	5.2720	5.2690	+0.0130	32) 20 YR	58.63	59.88	59.25	+.15
13) 30 YR	5.2750	5.2840	5.2795	+0.0190	33) 30 YR	57.38	58.63	58.00	+.20

Change on day IYC4 I52<GO>  
 Change on Month IYC6 I52<GO>  
 Podgorica, 05. april 2017. godine  
 Change on day IYC4 I48<GO>  
 Change on Month IYC6 I48<GO>  
 For US Govt Yield Curve, type {IYC1 I2  
 For US swap Curve, type {IYC1 I52 <G

## FX VIJESTI

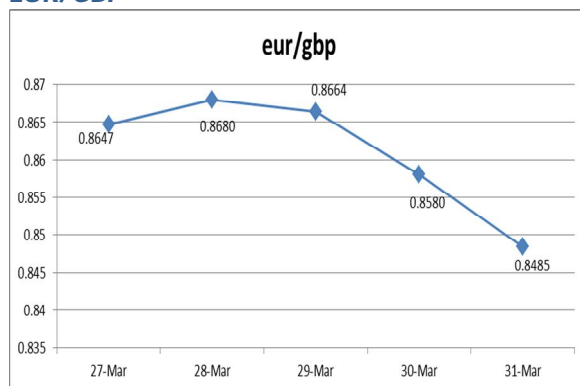
### EUR/USD



Izvor: Bloomberg LP

Kurs EUR/USD je tokom ovog izvještajnog perioda bio u padu. U ponedjeljak je dolar bio slabiji u odnosu na euro, kako je indeks poslovnog povjerenja neočekivano porastao u Njemačkoj (u martu je indeks porastao sa 111.1 na 112.3), kao i zbog rezultata anketa koji su pokazali da je u Francuskoj pojačana podrška nezavisnom predsjedničkom kandidatu Emmanuel Macron-u u odnosu na anti-EU kandidata Marine Le Pen. Od utorka kurs EUR/USD počinje da slabi. Dolar je ojačao nakon izjave potpredsjednika Federalnih rezervi, Stanley Fischer-a, da su u ovoj godini adekvatna još dva povećanja kamatne stope. Jedinstvena evropska valuta je bila pod pritiskom i zbog izvještaja koji je pokazao da su zvaničnici ECB-a oprezni u pogledu promjene vođenja monetarne politike (suzdržanost od promjena se očekuje do juna). U nastavku nedelje jaki podaci o ličnoj potrošnji i profitu korporacija u SAD-u su nastavili da jačaju dolar, dok je s druge strane usporen rast potrošačkih cijena u Njemačkoj slabio euro. Posljednjeg dana oscilacije kursa EUR/USD nisu bile velike.

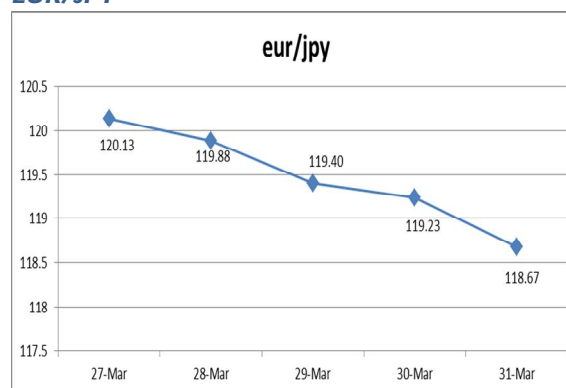
### EUR/GBP



Izvor: Bloomberg LP

Kurs EUR/GBP je rastao tokom prvih dva dana ovog izvještajnog perioda. Od sredine izvještajnog perioda britanska valuta počinje da jača u odnosu na euro. Trend rasta britanske valute je zadržan sve do kraja ove sedmice. Podatak o usporavanju rasta potrošačkih cijena u Njemačkoj je doveo do pada kursa EUR/GBP. Istovremeno je objavljeno i da je BDP Velike Britanije porastao u IV kvartalu 2016. godine za 0.7% u odnosu na prethodni kvartal što se odrazilo na dodatno slabljenje kursa. Treba istaći da je u ovoj sedmici i zvanično pokrenut postupak odvajanja Velike Britanije od EU.

### EUR/JPY



Izvor: Bloomberg LP

Kurs EUR/JPY tokom ove nedelje nije imao značajnih odstupanja u kretanju. Na samom početku nedelje kurs EUR/JPY je pokazivao znakove rasta kako su predstavnici Centralne banke Japana izjavili da će postojeća monetarna politika ostati na snazi i dalje pošto inflatorni cilj još uvijek nije u skladu sa targetiranim koji iznosi 2%. U toku nedelje rang kretanja kursa EUR/JPY je iznosio 120.19-119.42. Na kraju nedelje je objavljeno da su potrošačke cijene u Japanu u februaru porasle za 0.2% na godišnjem nivou, dok je stopa nezaposlenosti pala na 2.8%, što je učinilo da jen bude jači u odnosu na euro. Na kraju nedelje kurs EUR/JPY se našao na nivou od 118.67.

**Tabela br. 1 – Kursevi najznačajnijih valuta**

	<b>27.03.2017.<sup>1</sup></b>	<b>31.03.2017.<sup>2</sup></b>	<b>% Promjena</b>
EUR/USD	1.0798	1.0652	-1.35
EUR/GBP	0.86565	0.84852	-1.98
EUR/JPY	120.22	118.67	-1.29
EUR/AUD	1.41675	1.39637	-1.44
EUR/CHF	1.07063	1.06898	-0.15
USD/JPY	111.34	111.39	0.04
GBP/USD	1.2473	1.2550	0.62

**Tabela br. 2 - Pregled referentnih kamatnih stopa vodećih centralnih banaka**

<b>Centralna banka</b>	<b>Referentna kamatna stopa</b>	<b>Visina referentne kamatne stope</b>	<b>Naredno zasjedanje</b>
European Central Bank	„ECB main refinancing rate“	0.00%	27.04.2017.
Federal Reserves	„Federal Funds Target Rate“	1.00%	03.05.2017.
Bank of Japan	„Overnight Call Rate“	-0.10%	27.04.2017.
Bank of England	„Official Bank Rate“	0.25%	11.05.2017.
Swiss National Bank	„Libor Target Rate“	-0.75%	15.06.2017.
Bank of Canada	„Target Overnight Rate“	0.50%	12.04.2017.
Reserve Bank of Australia	„Cash Rate Target“	1.50%	04.04.2017.

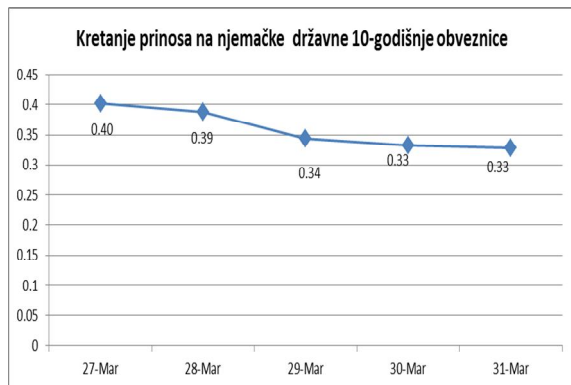
**Tabela br. 3 – Eonia i Euribor**

	<b>27.03.2017.<sup>1</sup></b>	<b>31.03.2017.<sup>2</sup></b>	<b>% Promjena</b>
Eonia	-0.356	-0.355	0.28
Euribor 1W	-0.380	-0.379	0.26
Euribor 1M	-0.372	-0.373	-0.27
Euribor 3M	-0.330	-0.329	0.30
Euribor 6M	-0.242	-0.241	0.41
Euribor 12M	-0.107	-0.109	-1.87

<sup>1</sup> Vrijednost na otvaranju tržišta u ponedjeljak.

<sup>2</sup> Vrijednost na zatvaranju tržišta u petak.

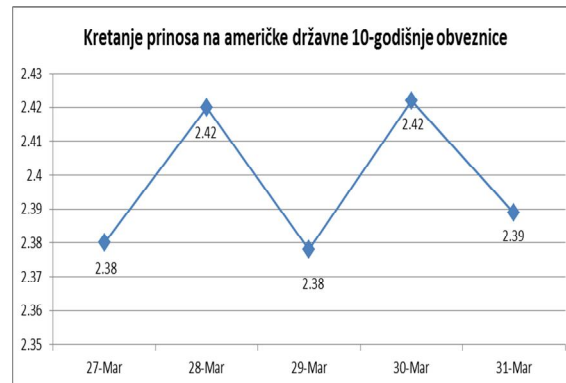
## EVROPSKO TRŽIŠTE DRŽAVNIH OBVEZNICA



Izvor: Bloomberg LP

Na samom početku ovog izvještajnog perioda prinosi na njemačke 10-godišnje državne obveznice su bili na 1-nedeljnom maksimumu, na 0.41%, podržani jačanjem eura u odnosu na dolar. Od sredine sedmice prinosi na ove obveznice počinju da padaju a minimum dostižu u četvrtak nakon što je stopa inflacije u Njemačkoj usporila više od očekivanja u martu, na 1.5%, sa februaruskih 2.2%. U petak su prinosi na njemačke 10-godišnje državne obveznice zabilježili blaže oscilacije i na zatvaranju tržišta iznosili 0.328%.

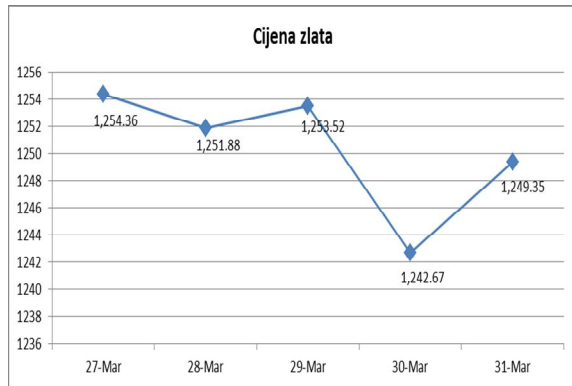
## AMERIČKO TRŽIŠTE DRŽAVNIH OBVEZNICA



Izvor: Bloomberg LP

Tokom ove izvještajne nedelje cijene američkih 10-godišnjih državnih obveznica su imale volatilan trend kretanja. Prvog dana ove izvještajne nedelje cijene pomenutih obveznica nisu zabilježile značajnije promjene. Istog dana je u SAD-u na aukciji prodato \$26 mlrd 2-godišnjih obveznica, a prinos koji je ostvaren je iznosio 1.261%. Već sledećeg dana cijene američkih 10-godišnjih državnih obveznica su pale, nakon komentara potpredsjednika FED-a, Stanley Fischer-a, da su još dva povećanja kamatne stope ove godine sasvim odgovarajuća. Iako su se sledećeg dana cijene oporavile, u četvrtak su ponovo pale uglavnom zbog rasta cijena akcija u SAD-u, ali i kako je podatak o ekonomskom rastu SAD-a u IV kvartalu revidiran naviše (na 2.1%, sa 1.9%). Cijene američkih 10-godišnjih obveznica su u petak porasle, kako su zvaničnici centralne banke Njujorka i Minneapolisa izjavili da očekuju da će u SAD-u doći do povećanja kamatne stope još dva puta, naglašavajući da nema "velike urgencije" za pooštavanjem monetarne politike (detaljno će se pratiti stanje u zemlji preko ekonomskih pokazatelja). Na samom kraju ovog perioda izvještavanja prinos na 10-godišnje obveznice se našao na nivou od 2.386%.

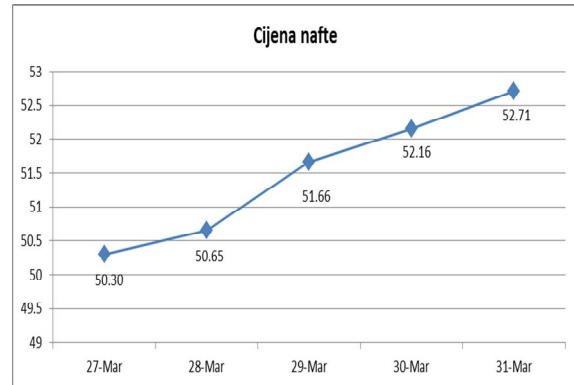
## ZLATO



Izvor: Bloomberg LP

Prvog dana ove izvještajne nedelje, cijena zlata je bila u porastu kako predsjednik SAD-a Donald Tramp nije uspio da sprovede zdravstvene reforme što je podstaklo investitore na zabrinutost u vezi njegovih sposobnosti da sprovede i ostala obećanja koja su data u predizbornoj kampanji. Narednih dana cijena ovog plemenitog metala je imala silazni trend kako je ekonomski rast SAD-a u IV kvartalu revidiran naviše, profiti korporacija skočili za 9.3%, i zbog jačanja dolara. Na samom kraju nedelje, cijena zlata se blago oporavila uslijed neizvjesnosti oko toga kako će Tramp sprovesti svoje planove koji se tiču poreza i investiranja.

## NAFTA



Izvor: Bloomberg LP

Cijena nafte je tokom ove izvještajne nedelje imala uzlazni trend kretanja. U Libiji se tokom ove nedelje desio kvar na glavnom naftovodu, što je izazvalo neočekivano smanjenje obima proizvodnje ove sirovine. Na rastući trend cijene nafte uticale su i spekulacije da će OPEC produžiti dogovor o ograničavanju outputa, nakon što je kuvajtska novinska agencija KUNA prenijela da Kuvajt i druge države podržavaju produžetak ovog dogovora.

Tabela br. 4 – Ekonomski indikatori u periodu od 27.03.2017- 31.03.2017.

Zemlja	Indikator	Period	Očekivana vrijednost	Aktuelna vrijednost	Prethodna vrijednost
Njemačka	<b>Indeks uvoznih cijena (Import Price Index)</b> Indeks pokazuje promjene u cijenama za uvoz za mjesec dana. To je pokazatelj inflacije. Pošto kod obračunavanja indeksa potrošačkih cijena (CPI) uzimaju se u obzir cijene uvezenih roba i usluga, to ovo značenje karakteriše ulogu cijena za uvoz u ukupnoj slici promjena maloprodajnih cijena u "korpi" roba i usluga.	Februar MoM% (YoY%)	0.4% (7.0%)	0.7% (7.4%)	0.9% (6.0%)
	<b>Maloprodaja (Retail Sales)</b> Mjeri promjene u prodaji maloprodajnog sektora u Njemačkoj.	Februar MoM% (YoY%)	0.7% (0.4%)	1.8% (-2.1%)	-0.8% (2.3%)
	<b>Indeks potrošačkih cijena (CPI)</b> Procjenjuje promjene u troškovima života, mjereći promjene cijena u korpi potrošačkih dobara i usluga, koje koristi prosječno domaćinstvo.	Mart MoM% (YoY%)	0.4% (1.8%)	0.2% (1.6%)	0.6% (2.2%)
Velika Britanija	<b>Bruto domaći proizvod (GDP)</b> Jedan od temeljnih makroekonomskih indikatora, koji predstavlja obračunatu vrijednost u tržišnim cijenama proizvoda i usluga, proizvedenih unutar zemlje, ali se isključuju prihodi građana i korporacija koji rade u inostranstvu. Za obračunavanje BDP koriste se 4 komponente: potrošnja, investicije, troškovi Vlade, i neto izvoz.	IV kvartal QoQ% (YoY%)	0.7% (2.0%)	0.7% (2.0%)	0.7% (2.0%)
SAD	<b>Zahtjevi nezaposlenih za primanje socijalne pomoći (Initial Jobless Claims)</b> Mjeri broj ljudi koji primaju naknade za nezaposlene.	Mart 25 K=1.000	247 K	258 K	261 K
Euro zona	<b>Indeks poverenja potrošača euro zone (Consumer Confidence)</b> Očekivanja (raspoloženje) potrošača. Ovaj pregled domaćinstava, napravljen za procjenu sklonosti pojedinca za trošenjem, predstavlja pokušaj da se izmjeri potrošački optimizam.	Mart	-5.0	-5.0	-5.0

Izvor podataka:  
Bloomberg