

EURUSD ↓ 1.2179
At 19:38 Op 1.2174 HI 1.2174 Value 3/21/06
Market Price
Range 3/17/05 - 3/17/06
Upper Chart: 3 Market Price
Currency 1/4
1) News



CENTRALNA BANKA
CRNE GORE

Sektor za finansijske i bankarske operacije
-Odjeljenje za upravljanje međunarodnim rezervama-



EUR EURO SPOT PRICE 1.2181

Range 9/19/05 to 3/17/06 Period Daily Market mid/trd

DATE	PRICE	DATE	PRICE
F 3/17	1.2181	F 2/24	1.1877
T 3/16	1.2174	T 2/23	1.1922
W 3/15	1.2050	W 2/22	1.1911
T 3/14	1.2050	T 2/21	1.1914
M 3/13	1.1996	M 2/20	1.1909
F 3/10	1.1894	F 2/17	1.1909
T 3/ 9	1.1909	T 2/16	1.1901
W 3/ 8	1.1928	W 2/15	1.1904
T 3/ 7	1.1889	T 2/14	1.1897
M 3/ 6	1.1996	M 2/13	1.1902
F 3/ 3	1.2025	F 2/10	1.1919
T 3/ 2	1.2012	T 2/ 9	1.1974
W 3/ 1	1.1913	W 2/ 8	1.1944
T 2/28	1.1923	T 2/ 7	1.1974
M 2/27	1.1853	M 2/ 6	1.1962

Izveštaj sa
međunarodnog finansijskog tržišta
(05. avgust 2019. - 09. avgust 2019.)

BLOOMBERG NEWS AUDIO/VIDEO

Search Audio/Video 3/17/06 19:27:27

Bankinvest's Broby, Softbank, Vod... U.Preal, Body Shop
ICAP's Smith, U.S. European Bonds, Fed Rates and Strategy
F.Marks Bennett, U.S. Dollar, Fed Policy, Euro, Yen
U.S. Comptroller General Walker: Fiscal Policy and Deficit
Commonwealth Bank's Thurlall: Oil Prices, Iraq
Japan's Kuroki: Japan's Economy Outlook
Daniel Broby, chief investment officer at ArkInvest, talks about bank...
Japanese mobile-phone unit and L'Oréal SA purchase of Body Shop International Plc.
Microsoft's Ballmer: Stock Performance, Strategy, Products

Bloomberg TV Live Bloomberg Radio Live All Audio/Video Reports

LIVE <GO> Events	Date	Time	Language	Type
14) Legal & General Teleconference: Full-Year Earnings	3/17	Now Playing	English	🔊
15) UBS Warburg's Hickson: Outlook for Steel Industry	3/17	Now Playing	English	🔊
16) European Commission: Daily News Conference	3/17	20:00 - 20:30	English	🔊
17) Egypt's Mubaidin: Sale of State-Owned Businesses	3/17	21:05 - 21:20	English	🔊
18) Bonders Group Teleconference: 4th-Qtr Results	3/17	22:00 - 23:00	English	🔊
19) AIG Teleconference About Fourth-Quarter Results	3/17	22:30 - 23:30	English	🔊

Australia 61 2 9777 8600 Brazil 5511 3048 4500 Europe 44 20 7930 7500 Germany 49 69 920410
Hong Kong 852 2977 6000 Japan 81 3 3201 6900 Singapore 65 6212 1000 U.S. 1 212 318 2000 Copyright 2006 Bloomberg L.P.
8615-351-3 1P-Har-06 19 12' 28

USD INTEREST RATE SWAPS					RISK SPREADS				
Ticker	Bid	Ask	Mid	Chng	Ticker	Bid	Ask	Mid	Chng
US Semi 30/360					US SPREADS				
2) 2 YR	5.0670	5.0800	5.0755	+0.0305	22) 2 YR	42.88	44.13	43.50	--
3) 3 YR	5.0500	5.0720	5.0610	+0.0330	23) 3 YR	41.50	42.75	42.13	-.17
4) 4 YR	5.0620	5.0740	5.0680	+0.0250	24) 4 YR	44.38	45.63	45.00	-.10
5) 5 YR	5.0860	5.0920	5.0890	+0.0235	25) 5 YR	48.25	49.25	48.75	+.25
6) 6 YR	5.1100	5.1130	5.1105	+0.0170	26) 6 YR	49.50	50.50	50.00	+.30
7) 7 YR	5.1300	5.1350	5.1325	+0.0170	27) 7 YR	50.50	51.50	51.00	+.40
8) 8 YR	5.1470	5.1530	5.1500	+0.0160	28) 8 YR	51.13	52.13	51.63	+.33
9) 9 YR	5.1620	5.1680	5.1640	+0.0135	29) 9 YR	51.75	52.75	52.25	+.45
10) 10 YR	5.1780	5.1830	5.1805	+0.0175	30) 10 YR	52.25	53.25	52.75	+.50
11) 15 YR	5.2370	5.2430	5.2400	+0.0145	31) 15 YR	57.00	58.00	57.50	+.50
12) 20 YR	5.2670	5.2720	5.2690	+0.0130	32) 20 YR	58.63	59.88	59.25	+.15
13) 30 YR	5.2750	5.2840	5.2795	+0.0190	33) 30 YR	57.38	58.63	58.00	+.20

Change on day
IYC4 I52<GO>
Change on Month
IYC6 I48<GO>
For US Govt Yield Curve, type {IYC1 I2
For US swap Curve, type {IYC1 I52 <G

Podgorica, 16. avgust 2019. godine

FX VIJESTI

EUR/USD



Izvor: Bloomberg LP

Kurs EUR/USD je tokom prvog dana ove sedmice ostvario veći rast zbog pogoršavanja tenzija između SAD-a i Kine. Naime, administracija SAD-a je formalno optužila Kinu da manipuliše svojom valutom, što je dodatno povećalo tenzije između ove dvije zemlje. Ova optužba znači da će SAD sa MMF-om pokušati da eliminiše nefer kompetitivnu prednost koju Kina dobija time što manipuliše svojom valutom. U ostatku sedmice kurs EUR/USD se kretao u uskom opsegu oko nivoa od 1.1200 kako je i pored toga što je konstantno postojao pritisak na dolar zbog prisutnih tenzija na relaciji SAD-Kina, negativno na euro djelovalo objavljivanje slabih podataka o ekonomiji Njemačke (zabilježen pad industrijske proizvodnje).

EUR/GBP



Izvor: Bloomberg LP

Kurs EUR/GBP je zabilježio rast na samom početku ovog izvještajnog perioda i to kako je tražnja za sigurnim sredstvima porasla nakon što je došlo do zaoštavanja odnosa između Kine i SAD-a. U ostatku sedmice ovaj kurs je bio relativno stabilan sve do posljednjeg dana. Naime, tokom posljednjeg dana ostvaren je nešto veći skok ovog kursa i to kako je objavljeno da je ekonomija Velike Britanije ostvarila pad u II kvartalu ove godine.

EUR/JPY



Izvor: Bloomberg LP

Kurs EUR/JPY je tokom prva dva dana ove sedmice bilježio rast, da bi od sredine sedmice zbog rasta tražnje za sigurnim sredstvima ovaj kurs zabilježio pad.

Tabela br. 1 – Kursevi najznačajnijih valuta

	05.08.2019. ¹	09.08.2019. ²	% Promjena
EUR/USD	1.1108	1.1200	0.83
EUR/GBP	0.91358	0.93117	1.93
EUR/JPY	118.39	118.38	-0.01
EUR/AUD	1.63320	1.65037	1.05
EUR/CHF	1.09124	1.08986	-0.13
USD/JPY	106.59	105.69	-0.84
GBP/USD	1.2162	1.2033	-1.06

Tabela br. 2 - Pregled referentnih kamatnih stopa vodećih centralnih banaka

Centralna banka	Referentna kamatna stopa	Visina referentne kamatne stope	Naredno zasijedanje
European Central Bank	„ECB main refinancing rate“	0.00%	12.09.2019.
Federal Reserves	„Federal Funds Target Rate“	2.25%	18.09.2019.
Bank of Japan	„Overnight Call Rate“	-0.10%	19.09.2019.
Bank of England	„Official Bank Rate“	0.75%	19.09.2019.
Swiss National Bank	„Libor Target Rate“	-0.75%	19.09.2019.
Bank of Canada	„Target Overnight Rate“	1.75%	04.10.2019.
Reserve Bank of Australia	„Cash Rate Target“	1.00%	03.09.2019.

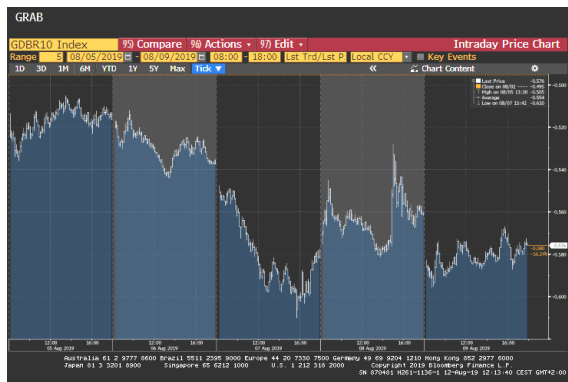
Tabela br. 3 – Eonia i Euribor

	05.08.2019. ¹	09.08.2019. ²	Promjena u baznim poenima
Eonia	-0.357	-0.358	-0.1
Euribor 1W	-0.411	-0.408	0.3
Euribor 1M	-0.392	-0.403	-1.1
Euribor 3M	-0.380	-0.404	-2.4
Euribor 6M	-0.367	-0.396	-2.9
Euribor 12M	-0.304	-0.343	-3.9

¹ Vrijednost na otvaranju tržišta u ponedjeljak.

² Vrijednost na zatvaranju tržišta u petak.

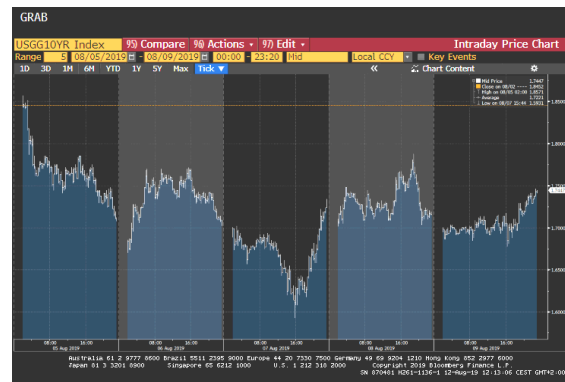
EVROPSKO TRŽIŠTE DRŽAVNIH OBVEZNICA



Izvor: Bloomberg LP

Prinosi na njemačke 10-godišnje državne obveznice su do sredine ove izvještajne nedelje imali silazni trend kretanja, a u nastavku nedelje su se blago kolebali. U srijedu su se našli na nedeljnom minimumu od -0.630%. Prinosi na italijanske državne obveznice su krajem nedelje porasli, nakon što je zamjenik premijera Salvini, dao predsjedniku Italije ultimatum i zaprijetio rušenjem Vlade, uslijed neslaganja koalicionih partnera.

AMERIČKO TRŽIŠTE DRŽAVNIH OBVEZNICA



Izvor: Bloomberg LP

Prinosi na američke 10-godišnje državne obveznice su tokom ove izvještajne nedelje oslabili i kretali se oko rekordno niskog nivoa u posljednje tri godine i to kako tržište sada očekuje agresivnije smanjenje kamatnih stopa od strane FED-a, nakon što je trgovinski rat eskalirao između SAD-a i Kine (nova očekivanja idu u pravcu da tokom ove godine mogu da se dese i 4 smanjenja kamatne stope). Prinosi na 10-godišnje obveznice su se tokom ove nedelje u prosjeku kretali oko nivoa 1.72%.

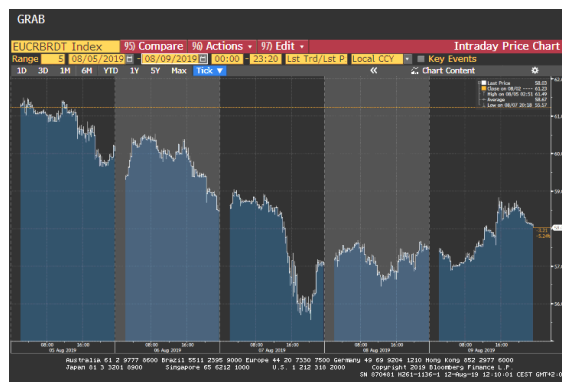
ZLATO



Izvor: Bloomberg LP

Tokom ove izvještajne nedelje cijena zlata je imala uzlazan trend kretanja, kako su trgovinske tenzije između SAD-a i Kine, kao i neizvjesnost na finansijskim tržištima, podstakle tražnju investitora za ovim plemenitim metalom kao sigurnim utočištem.

NAFTA



Izvor: Bloomberg LP

Tokom prva tri dana ove izvještajne nedelje cijena nafte je bilježila oštiri pad. Trgovinski sukob između SAD-a i Kine može nanijeti štetu svjetskom privrednom rastu, a samim tim i potražnji za gorivom, što utiče na zabrinutost investitora. U četvrtak je zaustavljen silazni trend kretanja, kako je Saudijska Arabija pozvala druge proizvođače nafte da razmotre opcije kako bi zaustavili dalji pad cijene ovog energenta izazvan rastom trgovinskih tenzija. Posljednjeg dana ove izvještajne nedelje cijena nafte je blago porasla, kako su se investitori ohrabрили da će Saudijska Arabija, koja je najveći svjetski proizvođač ovog energenta, svojim naporima uspjeti da zaustavi dalji pad cijene nafte.

Tabela br. 4 – Ekonomski indikatori u periodu od 05.08.2019. – 09.08.2019.

Zemlja	Indikator	Period	Očekivana vrijednost	Aktuelna vrijednost	Prethodna vrijednost
Velika Britanija	Bruto domaći proizvod(GDP) Jedan od temeljnih makroekonomskih indikatora, koji predstavlja obračunatu vrijednost u tržišnim cijenama proizvoda i usluga, proizvedenih unutar zemlje, ali se isključuju prihodi građana i korporacija koji rade u inostranstvu. Za obračunavanje BDP koriste se 4 komponente: potrošnja, investicije, troškovi Vlade, i neto izvoz.	II kvartal QoQ%	0.0%	-0.2%	0.5%
Njemačka	Industrijska Proizvodnja (Industrial production) Mjeri proizvodni output sektora za energetiku, fabrika i rudnika. Rastuća industrijska proizvodnja ukazuje na povećanje proizvodnje i ekonomsku ekspanziju.	Jun MoM%	-0.5%	-1.5%	0.3%
	Fabričke narudžbe (Factory Orders) Fabričke narudžbe obezbjeđuju dosta opsežan pogled na proizvodni sektor.	Jun MoM	0.5%	2.5%	-2.2%
Francuska	Industrijska Proizvodnja (Industrial production) Mjeri proizvodni output sektora za energetiku, fabrika i rudnika. Rastuća industrijska proizvodnja ukazuje na povećanje proizvodnje i ekonomsku ekspanziju.	Jun MoM	-1.2%	-2.3%	2.1%
SAD	Zahtjevi nezaposlenih za socijalnom pomoći (Initial Jobless Claims) Mjeri broj ljudi koji primaju naknade za nezaposlene. Slično je podnosiocu zahtjeva, i viši rast broja radnih mjesta prati ekonomsku ekspanziju što može da utiče na inflatorni pritisak.	Avgust 3 K=1.000	215K	209K	215K

Izvor podataka: Bloomberg