

EURUSD ↓ 1.2179

At 19:38 Op 1.2174 HI 1.2179

1.2179/1.2180 TTOL

Value 3/21/06

Market

Currency

1/4

Range 3/17/05 - 3/17/06
Upper Chart: Market Price



CENTRALNA BANKA
CRNE GORE



Sektor za finansijske i bankarske operacije
-Odjeljenje za upravljanje međunarodnim rezervama-

EUR EURO SPOT PRICE 1.2181

Range 9/19/05 to 3/17/06

Period Daily
Market mid/trd

DATE	PRICE	DATE	PRICE
F 3/17	1.2181	F 2/24	1.1871
T 3/16	1.2174	T 2/23	1.1922
W 3/15	1.2050	W 2/22	1.1911
T 3/14	1.2050	T 2/21	1.1914
M 3/13	1.1996	M 2/20	1.1909
F 3/10	1.1894	F 2/17	1.1909
T 3/ 9	1.1909	T 2/16	1.1811
W 3/ 8	1.1928	W 2/15	1.1804
T 3/ 7	1.1889	T 2/14	1.1897
M 3/ 6	1.1996	M 2/13	1.1902
F 3/ 3	1.2025	F 2/10	1.1919
T 3/ 2	1.2012	T 2/ 9	1.1974
W 3/ 1	1.1913	W 2/ 8	1.1944
T 2/28	1.1923	T 2/ 7	1.1974
M 2/27	1.1853	M 2/ 6	1.1962

Izveštaj sa
međunarodnog finansijskog tržišta

(10. jun 2019. - 14. jun 2019.)

BLOOMBERG NEWS AUDIO/VIDEO

Search Audio/Video 3/17/06 19:27:27

- Bankinvest's Broby, Softbank, Vod... U.Preal, Body Shop
- ICAP's Smith, U.S. European Bonds, Fed Rates and Strategy
- F.Marks Bennett, U.S. Dollar, Fed Policy, Euro, Yen
- U.S. Comptroller General Walker: Fiscal Policy and Deficit
- Commonwealth Bank's Thurlbell: Oil Prices, Iraq
- Japan's Kuroki, Japan's Kuroki, Japan's Kuroki
- Outlook
- Microsoft's Ballmer: Stock Performance, Strategy, Products

13) LIVE <GO> Events

Event	Date	Time	Language	Type
14) Legal & General Teleconference: Full-Year Earnings	3/17	Now Playing	English	🔊
15) UBS Warburg's Hickson: Outlook for Steel Industry	3/17	Now Playing	English	🔊
16) European Commission: Daily News Conference	3/17	20:00 - 20:30	English	🔊
17) Egypt's Mubaidin: Sale of State-Owned Businesses	3/17	21:05 - 21:20	English	🔊
18) Borders Group Teleconference: 4th-Qtr Results	3/17	22:00 - 23:00	English	🔊
19) AIG Teleconference About Fourth-Quarter Results	3/17	22:30 - 23:30	English	🔊

Australia 61 2 9777 8600 Brazil 5511 3048 4500 Europe 44 20 7930 7500 Germany 49 69 920410
 Hong Kong 852 2977 6000 Japan 81 3 3201 6900 Singapore 65 6212 1000 U.S. 1 212 318 2000 Copyright 2006 Bloomberg L.P.
 8615-351-3 1P-Hur-06 19 12' 28

USD INTEREST RATE SWAPS					RATE SWAPS				
Ticker	Bid	Ask	Mid	Chng	Ticker	Bid	Ask	Mid	Chng
US Semi 30/360					US SPREADS				
2) 2 YR	5.0670	5.0800	5.0755	+0.0305	22) 2 YR	42.88	44.13	43.50	--
3) 3 YR	5.0500	5.0720	5.0610	+0.0330	23) 3 YR	41.50	42.75	42.13	-0.17
4) 4 YR	5.0620	5.0740	5.0680	+0.0250	24) 4 YR	44.38	45.63	45.00	-0.10
5) 5 YR	5.0860	5.0920	5.0890	+0.0235	25) 5 YR	48.25	49.25	48.75	+0.25
6) 6 YR	5.1100	5.1130	5.1105	+0.0170	26) 6 YR	49.50	50.50	50.00	+0.30
7) 7 YR	5.1300	5.1350	5.1325	+0.0170	27) 7 YR	50.50	51.50	51.00	+0.40
8) 8 YR	5.1470	5.1530	5.1500	+0.0160	28) 8 YR	51.13	52.13	51.63	+0.33
9) 9 YR	5.1620	5.1680	5.1640	+0.0135	29) 9 YR	51.75	52.75	52.25	+0.45
10) 10 YR	5.1780	5.1830	5.1805	+0.0175	30) 10 YR	52.25	53.25	52.75	+0.50
11) 15 YR	5.2370	5.2430	5.2400	+0.0145	31) 15 YR	57.00	58.00	57.50	+0.50
12) 20 YR	5.2670	5.2720	5.2690	+0.0130	32) 20 YR	58.63	59.88	59.25	+0.15
13) 30 YR	5.2750	5.2840	5.2795	+0.0190	33) 30 YR	57.38	58.63	58.00	+0.20

Change on day
 IYC4 I52<GO>
 Change on Month
 IYC6 I48<GO>
 For US Govt Yield Curve, type fIYC1 I2
 For US swap Curve, type fIYC1 I52 <G

Podgorica, 20. jun 2019. godine

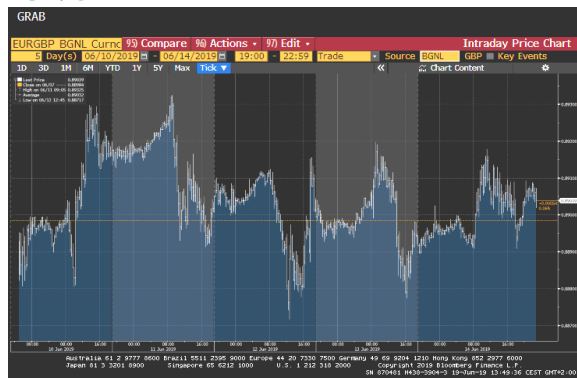
EUR/USD



Izvor: Bloomberg LP

Kurs EUR/USD je tokom prva tri dana ove nedelje bio stabilan, međutim krajem dana u srijedu počinje trend pada ovog kursa. Do pada kursa u drugom dijelu sedmice je došlo kako je predsjednik SAD-a objavio da razmatra mogućnost uvođenja sankcija zbog ruskog gasovoda „Sjeverni tok 2“ i upozorio Njemačku da je zbog energenata zavisna od Moskve. On je dodao i da „štitimo Njemačku od Rusije, a Rusija dobija više milijardi dolara od Berlina za gas“. Istovremeno su pozitivni podaci o maloprodaji u SAD-u dodatno podstakli jačanje dolara u odnosu na euro. Sa druge strane na slabljenje eura u odnosu na dolar je došlo i kako je član borda ECB-a, Benoit Couere, izjavio da će ta centralna banka da uvede dodatne mjere ukoliko se za tim javi potreba i da se već u narednim mjesecima može suočiti sa istom.

EUR/GBP



Izvor: Bloomberg LP

Kurs EUR/GBP je tokom ovog perioda bilježio fluktuacije oko nivoa od 0.8900. Tokom čitavog perioda je bila prisutna tenzija oko toga da bi za narednog premijera Velike Britanije mogao biti izabran neko ko se zalaže za izlazak te zemlje iz EU bez prethodno postignutog sporazuma, ali je istovremeno bilo objavljeno i par pozitivnih ekonomskih podataka iz te zemlje pa kurs nije imao jasan pravac kretanja.

EUR/JPY



Izvor: Bloomberg LP

Kurs EUR/JPY je tokom prva tri dana ove sedmice bio relativno stabilan, da bi u drugoj polovini nedelje ostvario pad. Do pada kursa je došlo zbog rasta tražnje za sigurnim sredstvima zbog neizvjenosti u pogledu dogovora Kine i SAD-a, kao i geopolitičkih tenzija nakon što je SAD optužio Iran za napad na naftni tanker.

Tabela br. 1 – Kursevi najznačajnijih valuta

	10.06.2019.¹	14.06.2019.²	% Promjena
EUR/USD	1.1334	1.1208	-1.11
EUR/GBP	0.88984	0.89039	0.06
EUR/JPY	122.62	121.69	-0.76
EUR/AUD	1.61905	1.63118	0.75
EUR/CHF	1.11953	1.11959	0.01
USD/JPY	108.19	108.56	0.34
GBP/USD	1.2737	1.2589	-1.16

Tabela br. 2 - Pregled referentnih kamatnih stopa vodećih centralnih banaka

Centralna banka	Referentna kamatna stopa	Visina referentne kamatne stope	Naredno zasijedanje
European Central Bank	„ECB main refinancing rate“	0.00%	25.07.2019.
Federal Reserves	„Federal Funds Target Rate“	2.50%	19.06.2019.
Bank of Japan	„Overnight Call Rate“	-0.10%	20.06.2019.
Bank of England	„Official Bank Rate“	0.75%	20.06.2019.
Swiss National Bank	„Libor Target Rate“	-0.75%	19.09.2019.
Bank of Canada	„Target Overnight Rate“	1.75%	10.07.2019.
Reserve Bank of Australia	„Cash Rate Target“	1.25%	02.07.2019.

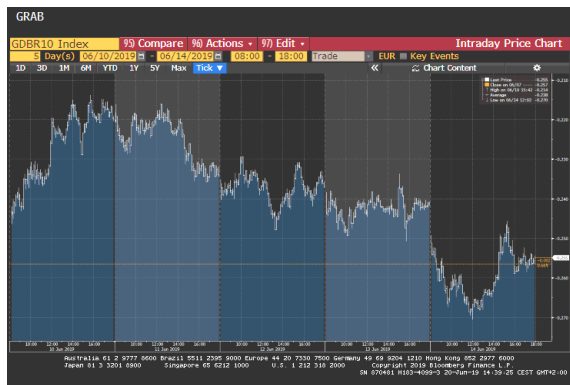
Tabela br. 3 – Eonia i Euribor

	10.06.2019.¹	14.06.2019.²	Promjena u baznim poenima
Eonia	-0.252	-0.368	-11.6
Euribor 1W	-0.391	-0.393	-0.2
Euribor 1M	-0.381	-0.378	0.3
Euribor 3M	-0.319	-0.318	0.1
Euribor 6M	-0.256	-0.261	-0.5
Euribor 12M	-0.175	-0.171	0.4

¹ Vrijednost na otvaranju tržišta u ponedjeljak.

² Vrijednost na zatvaranju tržišta u petak.

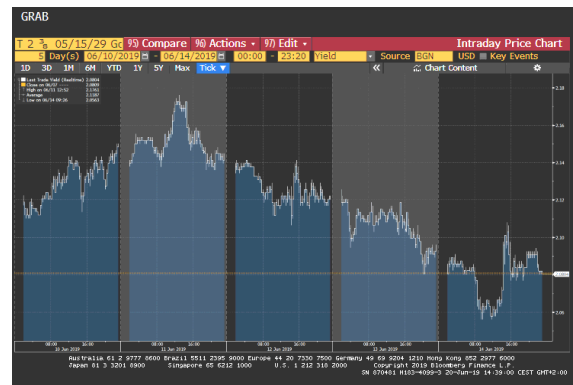
EVROPSKO TRŽIŠTE DRŽAVNIH OBVEZNICA



Izvor: Bloomberg LP

Prinosi na njemačke državne obveznice su tokom ove izvještajne sedmice imali trend pada. Do pada prinosa je došlo kako je porasla tražnja za sigurnim sredstvima. Takođe, očekivanja da će ECB početi sa popuštanjem monetarne politike su dodatno uticala na to da prinosi na njemačke državne obveznice ostvare pad. Tokom ove nedelje njemačka je na aukciji 10-godišnjih obveznica ostvarila rekordno nizak prinos i to od -0.24%. Prinosi na ove obveznice su na kraju nedelje bili na nivou od 0.25%.

AMERIČKO TRŽIŠTE DRŽAVNIH OBVEZNICA



Izvor: Bloomberg LP

Prinosi na 10-godišnje američke obveznice su na početku nedelje bilježili blagi rast i to kako je predsjednik SAD-a odlučio da odustane od uvođenja tarifa prema Meksiku. Međutim, već od utorka prinosi na ove obveznice počinju da bilježe pad i to kako je došlo do rasta tražnje za sigurnim sredstvima kako i dalje vlada neizvjenost u pogledu trgovinskih odnosa Kine i SAD-a. Takođe, rast očekivanja da bi FED mogao da smanji kamatnu stopu je u ovoj nedelji išla u prilog padu prinosa. Posljednjeg dana prekinut je trend pada i to kako je objavljeno da je maloprodaja u SAD-u zabilježila rast. Prinosi na 10-godišnje obveznice su na kraju sedmice bili na nivou od 2.08%.

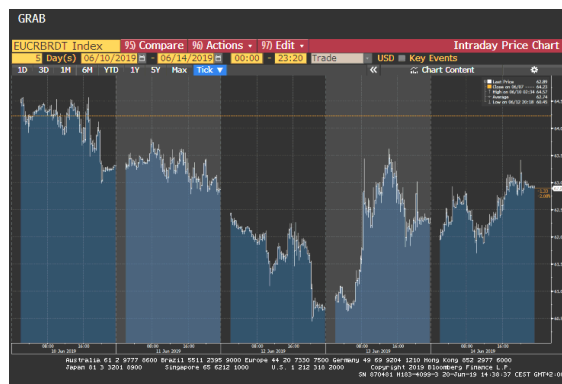
ZLATO



Izvor: Bloomberg LP

Cijena zlata je tokom većeg dijela ove nedelje bila stabilna, da bi pred sam kraj zabilježila nešto izraženiji rast. Do rasta je došlo kako je i dalje prisutna neizvjenost u pogledu trgovinskih odnosa Kine i SAD-a, kao i rasta očekivanja da bi vodeće centralne banke mogle da povećaju kamatne stope.

NAFTA



Izvor: Bloomberg LP

Cijena nafte je u prvju polovni ove sedmice bilježila pad zbog zabirnutosti da bi moglo doći do usporavanja globalnog ekonomskog rasta. Tokom poslednja dva dana cijena nafte se oporavila kako je došlo do napada na tanker u oblasti Persijskog zaliva, i optužbi od strane SAD-a da iza napada stoji Iran.

Tabela br. 4 – Ekonomski indikatori u periodu od 10.06.2019. – 14.06.2019.

Zemlja	Indikator	Period	Očekivana vrijednost	Aktuelna vrijednost	Prethodna vrijednost
SAD	Indeks potrošačkih cijena (CPI) Procjenjuje promjene u troškovima života, mjereći promjene cijena u korpi potrošačkih dobara i usluga, koje koristi prosječno domaćinstvo.	Maj YoY%	0.1%	0.1%	0.3%
Japan	Bruto domaći proizvod (GDP) Jedan od temeljnih makroekonomskih indikatora, koji predstavlja obračunatu vrijednost u tržišnim cijenama proizvoda i usluga, proizvedenih unutar zemlje, ali se isključuju prihodi građana i korporacija koji rade u inostranstvu. Za obračunavanje BDP koriste se 4 komponente: potrošnja, investicije, troškovi Vlade, i neto izvoz.	I kvartal QoQ%	0.6%	0.6%	0.5%
Velika Britanija	Bruto domaći proizvod (GDP) Jedan od temeljnih makroekonomskih indikatora, koji predstavlja obračunatu vrijednost u tržišnim cijenama proizvoda i usluga, proizvedenih unutar zemlje, ali se isključuju prihodi građana i korporacija koji rade u inostranstvu. Za obračunavanje BDP koriste se 4 komponente: potrošnja, investicije, troškovi Vlade, i neto izvoz.	April MoM%	-0.1%	-0.4%	-0.1%
	Industrijska Proizvodnja (Industrial production) Mjeri proizvodni output sektora za energetiku, fabrika i rudnika. Na kratak rok ovaj indikator je veoma značajan jer pokazuje jačinu industrijske aktivnosti UK. Rastuća industrijska proizvodnja ukazuje na povećanje proizvodnje i ekonomsku ekspanziju, što je "zdravo" za sterling.	Maj MoM%	-1.0%	-2.7%	0.7%

Izvor podataka: Bloomberg