

EURUSD ↓ 1.2179
At 19:38 Op 1.2174 HI 1.2174 Value 3/21/06
Market Price
Range 3/17/05 - 3/17/06
Upper Chart: Market Price
Currency 1/4
1) News



CENTRALNA BANKA
CRNE GORE

Sektor za finansijske i bankarske operacije
-Odjeljenje za upravljanje međunarodnim rezervama-



EUR EURO SPOT PRICE 1.2181

Range 9/19/05 to 3/17/06 Period Daily Market mid/trd

DATE	PRICE	DATE	PRICE
F 3/17	1.2181	F 2/24	1.1874
T 3/16	1.2174	T 2/23	1.1922
W 3/15	1.2050	W 2/22	1.1911
T 3/14	1.2050	T 2/21	1.1914
M 3/13	1.1996	M 2/20	1.1909
F 3/10	1.1894	F 2/17	1.1909
T 3/ 9	1.1909	T 2/16	1.1874
W 3/ 8	1.1928	W 2/15	1.1884
T 3/ 7	1.1889	T 2/14	1.1897
M 3/ 6	1.1996	M 2/13	1.1902
F 3/ 3	1.2025	F 2/10	1.1919
T 3/ 2	1.2012	T 2/ 9	1.1974
W 3/ 1	1.1913	W 2/ 8	1.1944
T 2/28	1.1923	T 2/ 7	1.1974
M 2/27	1.1853	M 2/ 6	1.1962

Izveštaj sa
međunarodnog finansijskog tržišta

(14. oktobar 2019. - 18. oktobar 2019.)

BLOOMBERG NEWS AUDIO/VIDEO

Search Audio/Video 3/17/06 19:27:27

Bankinvest's Broby, Softbank, Vod... U.Preal, Body Shop
ICAP's Smith, U.S. European Bonds, Fed Rates and Strategy
F.Maria's Bennett, U.S. Dollar, Fed Policy, Euro, Yen
U.S. Comptroller General Walker: Fiscal Policy and Deficit
Commonwealth Bank's Thurlbell: Oil Prices, Iraq
Japan's Kuroki: Japan's Economy
Microsoft's Ballmer: Stock Performance, Strategy, Products
Daniel Broby, chief investment officer at Bankinvest, talks about...
Japanese mobile-phone unit and L'Oréal SAS purchase of Body Shop International Plc.
Bloomberg TV Live | Bloomberg Radio Live | All Audio/Video Reports

LIVE <GO> Events	Date	Time	Language	Type
14) Legal & General Teleconference: Full-Year Earnings	3/17	Now Playing	English	🔊
15) UBS Warburg's Hickson: Outlook for Steel Industry	3/17	Now Playing	English	🔊
16) European Commission: Daily News Conference	3/17	20:00 - 20:30	English	🔊
17) Egypt's Mubaidin: Sale of State-Owned Businesses	3/17	21:05 - 21:20	English	🔊
18) Bonders Group Teleconference: 4th-Qtr Results	3/17	22:00 - 23:00	English	🔊
19) AIG Teleconference About Fourth-Quarter Results	3/17	22:30 - 23:30	English	🔊

Australia 61 2 9777 8600 Brazil 5511 3048 4500 Europe 44 20 7930 7500 Germany 49 69 920410
Hong Kong 852 2977 6000 Japan 81 3 3201 6900 Singapore 65 6212 1000 U.S. 1 212 318 2000 Copyright 2006 Bloomberg L.P.
8615-351-3 1P-Har-06 19 12 28

USD INTEREST RATE SWAPS					RATE SWAPS				
Ticker	Bid	Ask	Mid	Chng	Ticker	Bid	Ask	Mid	Chng
US Semi 30/360					US SPREADS				
2) 2 YR	5.0670	5.0800	5.0755	+0.0305	22) 2 YR	42.88	44.13	43.50	--
3) 3 YR	5.0500	5.0720	5.0610	+0.0330	23) 3 YR	41.50	42.75	42.13	-.17
4) 4 YR	5.0620	5.0740	5.0680	+0.0250	24) 4 YR	44.38	45.63	45.00	-.10
5) 5 YR	5.0860	5.0920	5.0890	+0.0235	25) 5 YR	48.25	49.25	48.75	+.25
6) 6 YR	5.1100	5.1130	5.1105	+0.0170	26) 6 YR	49.50	50.50	50.00	+.30
7) 7 YR	5.1300	5.1350	5.1325	+0.0170	27) 7 YR	50.50	51.50	51.00	+.40
8) 8 YR	5.1470	5.1530	5.1500	+0.0160	28) 8 YR	51.13	52.13	51.63	+.33
9) 9 YR	5.1620	5.1680	5.1640	+0.0135	29) 9 YR	51.75	52.75	52.25	+.45
10) 10 YR	5.1780	5.1830	5.1805	+0.0175	30) 10 YR	52.25	53.25	52.75	+.50
11) 15 YR	5.2370	5.2430	5.2400	+0.0145	31) 15 YR	57.00	58.00	57.50	+.50
12) 20 YR	5.2670	5.2720	5.2690	+0.0130	32) 20 YR	58.63	59.88	59.25	+.15
13) 30 YR	5.2750	5.2840	5.2795	+0.0190	33) 30 YR	57.38	58.63	58.00	+.20

Change on day
IYC4 I52<GO>
Change on Month
IYC6 I48<GO>
For US Govt Yield Curve, type fIYC1 I2
For US swap Curve, type fIYC1 I52 <G

Podgorica, 23. oktobar 2019. godine

FX VIJESTI

EUR/USD



Izvor: Bloomberg LP

Kurs EUR/USD je tokom prva dva dana ove izvještajne nedelje bio stabilan, da bi od sredine sedmice počeo trend rasta kursa. Do jačanja ovog kursa je došlo zbog optimizma da će EU i Velika Britanija da postignu dogovor po pitanju Brexit-a. Na jačanje kursa su uticali i negativni podaci o SAD-u. Naime, iz SAD-a su pristigli slabiji od očekivanih podaci o maloprodaji, što je podstaklo spekulacije da će FED nastaviti sa politikom smanjenja kamatnih stopa. Takođe, optimizam da bi moglo doći do napretka u odnosima između Kine i SAD-a je uticao da poraste tražnja za manje rizičnim sredstvima, pa se to dodatno odrazilo na jačanje kursa EUR/USD.

EUR/GBP



Izvor: Bloomberg LP

Kurs EUR/GBP je tokom ovo izvještajnog perioda gotovo konstantno slabio zbog

optimizma da će EU i Velika Britanija uspijeti da se dogovore oko postizanja sporazuma po pitanju Brexit-a. To je krajem sedmice i učinjeno na način da se sporno pitanje granice između Sjeverne Irske i Irske riješilo time što se neće uspostaviti čvrsta granica, već će Sjeverna Irska imati koristi od trgovinske politike koju vodi Velika Britanija, a istovremeno će biti i "ulazna tačka na jedinstveno tržište EU". Ipak, ovaj dogovor EU i Velike Britanije će morati biti usvojen u britanskom parlamentu tokom naredne nedelje.

EUR/JPY



Izvor: Bloomberg LP

Kurs EUR/JPY je rastao tokom ove sedmice gotovo konstanto. Do jačanja kursa je došlo kako se tražnja investitora za rizičnim sredstvima povećala nakon parcijalnog dogovora SAD-a i Kine o trgovini, kao i optimizma u pogledu Brexit-a. Takođe, na slabljenje jena je imala i vijest da su potrošačke cijene u Japanu u septembru porasle po najsporijoj stopi u poslednje dvije godine.

Tabela br. 1 – Kursevi najznačajnijih valuta

	14.10.2019.¹	18.10.2019.²	% Promjena
EUR/USD	1.10420	1.1167	1.13
EUR/GBP	0.87235	0.86097	-1.30
EUR/JPY	119.710	121.07	1.14
EUR/AUD	1.62546	1.62929	0.24
EUR/CHF	1.10057	1.100932	0.03
USD/JPY	108.290	108.45	0.15
GBP/USD	1.26680	1.2984	2.49

Tabela br. 2 - Pregled referentnih kamatnih stopa vodećih centralnih banaka

Centralna banka	Referentna kamatna stopa	Visina referentne kamatne stope	Naredno zasijedanje
European Central Bank	„ECB main refinancing rate“	0.00%	24.10.2019.
Federal Reserves	„Federal Funds Target Rate“	2.00%	30.10.2019.
Bank of Japan	„Overnight Call Rate“	-0.10%	31.10.2019.
Bank of England	„Official Bank Rate“	0.75%	07.11.2019.
Swiss National Bank	„Libor Target Rate“	-0.75%	12.12.2019.
Bank of Canada	„Target Overnight Rate“	1.75%	30.10.2019.
Reserve Bank of Australia	„Cash Rate Target“	0.750%	05.11.2019.

Tabela br. 3 – Eonia i Euribor

	14.10.2019.³	18.10.2019.⁴	Promjena u baznim poenima
Eonia	-0.465	-0.462	0.3
Euribor 1W	-0.496	-0.488	0.8
Euribor 1M	-0.473	-0.438	3.5
Euribor 3M	-0.418	-0.407	1.1
Euribor 6M	-0.358	-0.351	0.7
Euribor 12M	-0.303	-0.298	0.5

¹ Vrijednost na otvaranju tržišta u ponedjeljak.

² Vrijednost na zatvaranju tržišta u petak.

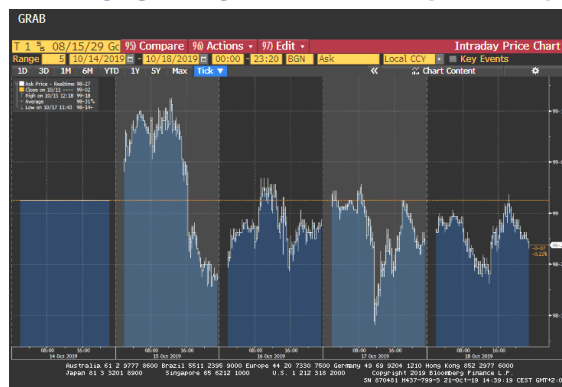
EVROPSKO TRŽIŠTE DRŽAVNIH OBVEZNICA



Izvor: Bloomberg LP

Prinos na 10-godišnje njemačke državne obveznice je tokom ove sedmice rastao. Na samom početku nedelje nije bilo prevelikih odstupanja i u prosjeku se prinos kretao oko -0.457%. Tek u utorak, u poslijepodnevnim časovima, je prinos porastao zahvaljujući nakolonosti Kine da obavi dodatne pregovore sa SAD-om. Zbog pojačanog optimizma oko Brexit-a, kao i poboljšanih odnosa na relaciji Kina-SAD, tražnja za rizičnijim sredstvima je bila povećana do kraja nedelje (prinos se na kraju nedelje našao na nivou od -0.382%). Spekulacije da će Njemačka da poveća fisklane stimulanse kako bi ojačala ekonomski rast, su nastavile da guraju prinos naviše. U petak prinos nije bilježio veće promjene.

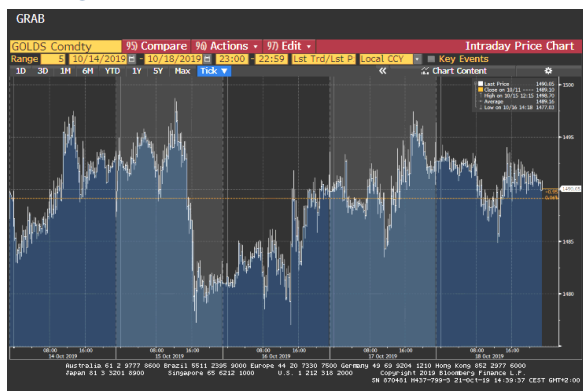
AMERIČKO TRŽIŠTE DRŽAVNIH OBVEZNICA



Izvor: Bloomberg LP

U ponedjeljak je tržište u SAD-u bilo zatvoreno uslijed praznika. Prinos na američke 10-godišnje državne obveznice se u ostatku nedelje blago kolebao. Pozitivni razvoj trgovinskih odnosa SAD-Kina, signal da se UK i EU približavaju konsenzusu u pogledu dogovora o Brexit-u, kao i veće od očekivanih zarade kompanija u SAD-u u III kvartalu ove godine, su učinili da prinos poraste. Na kraju sedmice prinos na 10-godišnje obveznice se našao na nivou od 1.757%.

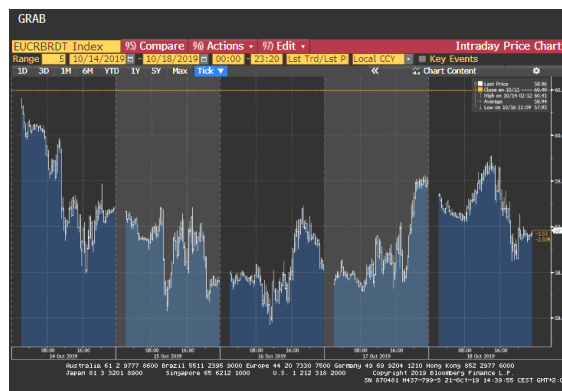
ZLATO



Izvor: Bloomberg LP

Početak nedelje cijena zlata je rasla kako je Kina bila raspoložena za dodatne pregovore prije nego što se predsjednik Kine složi da potpiše "prvu fazu" trgovinskog dogovora koju je nametnuo Donald Trump. Nakon toga je cijena oslabila zbog povećanog optimizma da EU i Velika Britanija idu u pravom smjeru što se tiče Brexit-a, što je smanjilo tražnju za sigurnim sredstvima. U srijedu i četvrtak je ponovo bila pojačana tražnja za zlatom kako je neočekivani pad maloprodaje u SAD-u podstakao zabrinutost oko stanja u ekonomiji. Tražnja je povećana i zbog stava Vašingtona prema Hong Kongu (US administracija podržava protestante), koji bi mogao da ugrozi pregovore sa Pekingom. Posljednjeg dana se cijena blago kolebala.

NAFTA



Izvor: Bloomberg LP

Prva dva dana izvještajne nedelje je cijena nafte slabila, uslijed zabrinutosti oko trgovinskog dogovora između dvije sile, SAD-a i Kine, kako isti još uvijek nije postignut. Vašington i Peking su napravili nekoliko kompromisa prošle nedelje, ali Kina namjerava da održi još nekoliko pregovora u cilju jasnog preciziranja detalja u "prvoj fazi" sporazuma koji je postavio predsjednik SAD-a. Nove procjene MMF-a o usporavanju globalnog ekonomskog rasta povećavaju očekivanja da će i tražnja za ovim energentom biti smanjena, što je slabilo cijenu ovog energenta. Nakon toga se cijena kolebala, ali je imala više momenata rasta, najviše zbog očekivanja da će OPEC nastaviti da smanjenjuje proizvodnju output-a. U petak je cijena nafte zabilježila pad uslijed zabrinutosti da ekonomija na globalnom nivou usporava (objavljeni su slabi podaci o ekonomskom rastu Kine).

Tabela br. 4 – Ekonomski indikatori u periodu od 14.10.2019. – 18.10.2019.

Zemlja	Indikator	Period	Očekivana vrijednost	Aktuelna vrijednost	Prethodna vrijednost
Euro zona	Industrijska Proizvodnja (Industrial production) Mjeri promjene u obimu outputa proizvedenih u proizvodnom, uslužnom i rudarskom sektoru.	Avgust MoM% (YoY%)	0.3% (-2.5%)	0.4% (-2.8%)	-0.4% (-2.0%)
Velika Britanija	Indeks potrošačkih cijena (CPI) Procjenjuje promjene u troškovima života, mjereći promjene cijena u korpi potrošačkih dobara i usluga, koje koristi prosječno britansko domaćinstvo.	Avgust MoM% (YoY%)	0.2% (1.8%)	0.1% (1.7%)	0.4% (1.7%)
Francuska	Indeks potrošačkih cijena (CPI) Procjenjuje promjene u troškovima života, mjereći promjene cijena u korpi potrošačkih dobara i usluga, koje koristi prosječno francusko domaćinstvo.	Septembar MoM% (YoY%)	-0.3% (0.9%)	-0.30% (0.9%)	-0.3% (0.9%)
SAD	Broj obraćanja zbog socijalne isplate za nezaposlenost (Initial Jobless Claims) Mjeri broj ljudi koji primaju naknade za nezaposlene. Slično je podnosiocu zahtjeva, i viši rast broja radnih mjesta prati ekonomsku ekspanziju što može da utiče na inflatorni pritisak.	Oktobar 12 K=1.000	215 K	214 K	210 K

Izvor podataka: Bloomberg