

EURUSD ↓ 1.2179
At 19:38 Op 1.2174 HI 1.2174 Value 3/21/06
Market Price
Range 3/17/05 - 3/17/06
Upper Chart: 3 Market Price
Currency 1/4
1) News



CENTRALNA BANKA
CRNE GORE

Sektor za finansijske i bankarske operacije
-Odjeljenje za upravljanje međunarodnim rezervama-



EUR EURO SPOT PRICE 1.2181

Range 9/19/05 to 3/17/06 Period Daily Market mid/trd

DATE	PRICE	DATE	PRICE
F 3/17	1.2181	F 2/24	1.1874
T 3/16	1.2174	T 2/23	1.1922
W 3/15	1.2050	W 2/22	1.1911
T 3/14	1.2050	T 2/21	1.1914
M 3/13	1.1996	M 2/20	1.1914
F 3/10	1.1894	F 2/17	1.1909
T 3/ 9	1.1909	T 2/16	1.1914
W 3/ 8	1.1928	W 2/15	1.1884
T 3/ 7	1.1889	T 2/14	1.1897
M 3/ 6	1.1996	M 2/13	1.1902
F 3/ 3	1.2025	F 2/10	1.1919
T 3/ 2	1.2012	T 2/ 9	1.1974
W 3/ 1	1.1913	W 2/ 8	1.1944
T 2/28	1.1923	T 2/ 7	1.1974
M 2/27	1.1853	M 2/ 6	1.1962

Izveštaj sa
međunarodnog finansijskog tržišta

(16. decembar 2019. - 20. decembar 2019.)

BLOOMBERG NEWS AUDIO/VIDEO

Search Audio/Video 3/17/06 19:27:27

Bankinvest's Broby, Softbank, Vodacom, L'Oréal, Body Shop
ICAP's Smith, U.S. European Bonds, Fed Rates and Strategy
F.Mario's Bennett, U.S. Dollar, Fed Policy, Euro, Yen
U.S. Comptroller General Walker: Fiscal Policy and Deficit
Commonwealth Bank's Thurlbell: Oil Prices, Iraq
Daniel Broby, chief investment officer at ArkInvest, talks about...
Japan's mobile-phone unit and L'Oréal SAS purchase of Body Shop International Plc.
Bears Shams
Microsoft's Ballmer: Stock Performance, Strategy, Products

LIVE <GO> Events	Date	Time	Language	Type
14) Legal & General Teleconference: Full-Year Earnings	3/17	Now Playing	English	🔊
15) UBS Warburg's Hickson: Outlook for Steel Industry	3/17	Now Playing	English	🔊
16) European Commission: Daily News Conference	3/17	20:00 - 20:30	English	🔊
17) Egypt's Mubaidin: Sale of State-Owned Businesses	3/17	21:05 - 21:20	English	🔊
18) Bonders Group Teleconference: 4th-Qtr Results	3/17	22:00 - 23:00	English	🔊
19) AIG Teleconference About Fourth-Quarter Results	3/17	22:30 - 23:30	English	🔊

Australia 61 2 9777 8600 Brazil 5511 3048 4500 Europe 44 20 7930 7500 Germany 49 69 920410
Hong Kong 852 2977 6000 Japan 81 3 3201 8900 Singapore 65 6212 1000 U.S. 1 212 318 2000 Copyright 2006 Bloomberg L.P.
8615-351-3 17-Mar-06 19:27:28

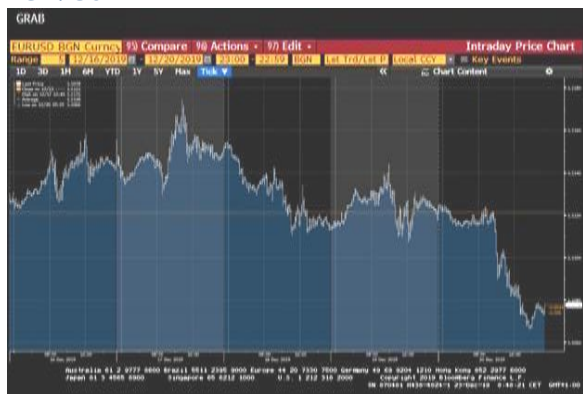
USD INTEREST RATE SWAPS					RISK SPREADS				
Ticker	Bid	Ask	Mid	Chng	Ticker	Bid	Ask	Mid	Chng
US Semi 30/360					US SPREADS				
2) 2 YR	5.0670	5.0800	5.0755	+0.0305	22) 2 YR	42.88	44.13	43.50	--
3) 3 YR	5.0500	5.0720	5.0610	+0.0330	23) 3 YR	41.50	42.75	42.13	-0.17
4) 4 YR	5.0620	5.0740	5.0680	+0.0250	24) 4 YR	44.38	45.63	45.00	-0.10
5) 5 YR	5.0860	5.0920	5.0890	+0.0235	25) 5 YR	48.25	49.25	48.75	+0.25
6) 6 YR	5.1100	5.1130	5.1105	+0.0170	26) 6 YR	49.50	50.50	50.00	+0.30
7) 7 YR	5.1300	5.1350	5.1325	+0.0170	27) 7 YR	50.50	51.50	51.00	+0.40
8) 8 YR	5.1470	5.1530	5.1500	+0.0160	28) 8 YR	51.13	52.13	51.63	+0.33
9) 9 YR	5.1620	5.1680	5.1640	+0.0135	29) 9 YR	51.75	52.75	52.25	+0.45
10) 10 YR	5.1780	5.1830	5.1805	+0.0175	30) 10 YR	52.25	53.25	52.75	+0.50
11) 15 YR	5.2370	5.2430	5.2400	+0.0145	31) 15 YR	57.00	58.00	57.50	+0.50
12) 20 YR	5.2670	5.2720	5.2690	+0.0130	32) 20 YR	58.63	59.88	59.25	+0.15
13) 30 YR	5.2750	5.2840	5.2795	+0.0190	33) 30 YR	57.38	58.63	58.00	+0.20

Change on day IYC4 I52<GO> Change on Month IYC6 I52<GO> For US Govt Yield Curve, type fIYC1 I2 For US swap Curve, type fIYC1 I52 <G

Podgorica, 25. decembar 2019. godine

FX VIJESTI

EUR/USD



Izvor: Bloomberg LP

Prva dva dana **kurs EUR/USD** nije bilježio veće promjene, da bi u srijedu pao, kako je dolar ojačao zbog očekivanja da Fed neće uskoro smanjivati kamatnu stopu, i da će ona ostati na postojećem nivou i tokom 2020. godine. Federalne rezerve su u 2019. godini tri puta smanjile nivo kamatne stope, i sada su investitori mišljena da banka neće praviti nikakve promjene u predstojećim mjesecima (86% investitora smatra da će stopa biti na istom nivou do aprila 2020. godine). U četvrtak je kurs bio stabilan. U petak je kurs EUR/USD ponovo pao (kurs je sa 1.1125 pao na 1.1066), zbog slabih ekonomskih podataka o euro zoni i jakih podataka o SAD-u. Povjerenje među investitorima u Njemačkoj je pogoršano u decembru, što je ukazalo da bi potrošnja u ovoj najvećoj evropskoj ekonomiji mogla biti oslabljena početkom sledeće godine. U SAD-u je došlo je do rasta lične potrošnje, dohotka, dok je BDP u III kvartalu ostao na istom nivou, što je bilo u skladu sa prognozama.

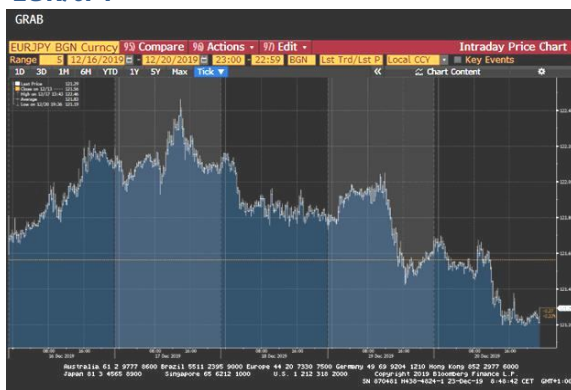
EUR/GBP



Izvor: Bloomberg LP

Kurs EUR/GBP je tokom prva tri dana ove sedmice rastao zbog straha investitora u pogledu „čvrstog Brexit-a“, nakon što je premijer UK najavio da će se Brexit desiti sa ili bez dogovora sa EU do kraja januara. U ostatku sedmice ovaj kurs je bio stabilan.

EUR/JPY



Izvor: Bloomberg LP

Na samom početku nedelje **kurs EUR/JPY** je rastao, uslijed pada cijena dugoročnih američkih obveznica, kao i jačanja cijena akcija u SAD-u. Predsjednik Trump je izjavio da će prva faza trgovinskog sporazuma biti finalna kroz par nedelja. U utorak se kurs kolebao, da bi od srijede imao silazni trend kretanja koji se zadržao sve do kraja nedelje. Banka Japana je u četvrtak održala redovan sastanak na kome je zadržala ultra labavu monetarnu politiku.

Tabela br. 1 – Kursevi najznačajnijih valuta

	16.12.2019. ¹	20.12.2019. ²	% Promjena
EUR/USD	1.1121	1.1079	-0.38
EUR/GBP	0.83440	0.85188	2.09
EUR/JPY	121.56	121.35	-0.17
EUR/AUD	1.61578	1.60572	-0.62
EUR/CHF	1.09424	1.08840	-0.53
USD/JPY	109.380	109.44	0.05
GBP/USD	1.3331	1.2999	-2.49

Tabela br. 2 - Pregled referentnih kamatnih stopa vodećih centralnih banaka

Centralna banka	Referentna kamatna stopa	Visina referentne kamatne stope	Naredno zasijedanje
European Central Bank	„ECB main refinancing rate“	0.00%	29.01.2020.
Federal Reserves	„Federal Funds Target Rate“	1.75%	23.01.2020.
Bank of Japan	„Overnight Call Rate“	-0.10%	21.01.2020.
Bank of England	„Official Bank Rate“	0.75%	30.01.2020.
Swiss National Bank	„Libor Target Rate“	-0.75%	19.03.2020.
Bank of Canada	„Target Overnight Rate“	1.75%	22.01.2020.
Reserve Bank of Australia	„Cash Rate Target“	0.750%	04.02.2020.

Tokom ove izvještajne nedelje održani su redovni sastanci Banke Japana i Banke Engleske, a ni jedna od ovih centralnih banaka nije mjenjala postojeći nivo kamatnih stopa.

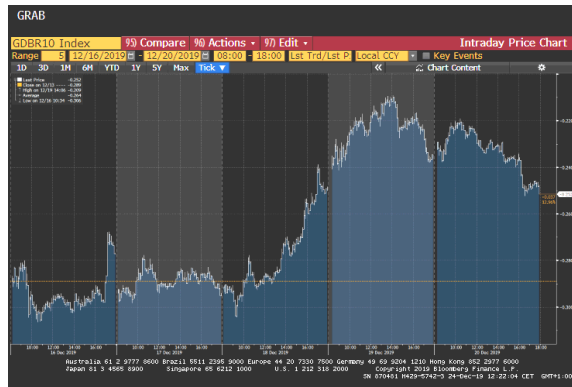
Tabela br. 3 – Eonia i Euribor

	16.12.2019. ¹	20.12.2019. ²	Promjena u baznim poenima
Eonia	-0.458	-0.455	0.3
Euribor 1W	-0.491	-0.477	1.4
Euribor 1M	-0.467	-0.449	1.8
Euribor 3M	-0.400	-0.388	1.2
Euribor 6M	-0.340	-0.339	0.1
Euribor 12M	-0.263	-0.253	1.0

¹ Vrijednost na otvaranju tržišta u ponedjeljak.

² Vrijednost na zatvaranju tržišta u petak.

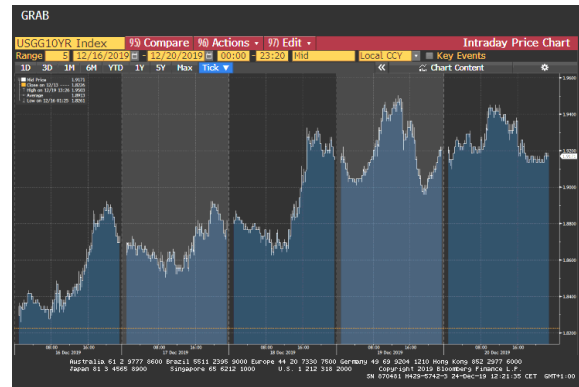
EVROPSKO TRŽIŠTE DRŽAVNIH OBVEZNICA



Izvor: Bloomberg LP

Na početku ove izvještajne nedelje prinos na 10-godišnje njemačke državne obveznice je bio stabilan. Od sredine nedelje zabilježen je uzlazni trend kretanja prinosa, kako je inflacija u euro zoni ispunila očekivanja. U četvrtak se prinos pomenutih obveznica našao na nedeljnom maksimumu od -0.209%. Poslednjeg dana ove izvještajne nedelje prinos 10-godišnjih obveznica je blago oslabio i na samom kraju nedelje se našao na nivou od -0.289%.

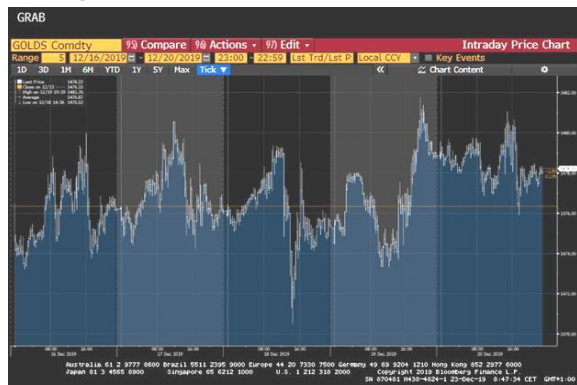
AMERIČKO TRŽIŠTE DRŽAVNIH OBVEZNICA



Izvor: Bloomberg LP

Prinos na američke 10-godišnje državne obveznice je tokom ove izvještajne nedelje imao trend rasta. Na rast prinosa uticala je objava postizanja prve faze trgovinskog sporazuma između SAD-a i Kine. Izgradnja nekretnina u SAD-u tokom novembra je bila bolja od očekivanja, što se takođe pozitivno odrazilo na kretanje prinosa američkih obveznica. Prinos 10-godišnjih američkih državnih obveznica je u toku ove nedelje porastao sa 1.8261% na 1.9503%.

ZLATO



Izvor: Bloomberg LP

Cijena zlata se kolebala tokom čitavog perioda. Cijena zlata je krajem nedelje porasla zbog neizvjesnosti u pogledu daljih koraka koji se odnose na opoziv predsjednika SAD-a. Tržište je čekalo kada će Nancy Pelosi da proslijedi glasanje o opozivu u Senat SAD-a (predsjedniku SAD-a, će se suditi u Senatu, kako je u Predstavničkom domu prošao predlog opoziva kojim je Trump optužen za zloupotrebu položaja i opstrukciju Kongresa i on će biti treći predsjednik SAD-a koji se suočava sa tim), što je povećalo tražnju za zlatom i dovelo je na nivo od \$1.481,40 po unci.

NAFTA



Izvor: Bloomberg LP

Cijena nafte je rasla tokom većeg dijela nedelje zbog optimizma investitora da će preliminarni i djelimični trgovinski sporazum dvije najveće ekonomske svjetske sile, podstaći potražnju goriva za teretna vozila, vozove, avione i automobile. Očekuje se da će prva faza trgovinskog sporazuma biti potpisana i javno objavljena početkom januara. Izvještaj je krajem nedelje pokazao da su zalihe sirove nafte pale 1.09 miliona barela, pa je i to uticalo da cijena nafte poraste. Posljednjeg dana je zabilježen oštiji pad cijene ovog energenta kako, prema ljudima upoznatim sa razmišljanjem kraljevstva Saudijske Arabije, ova zemlja više nije voljna da kompenzuje prekomjernu proizvodnju od strane drugih članica Organizacije zemalja izvoznica nafte.

Tabela br. 4 – Ekonomski indikatori u periodu od 16.12.2019. – 20.12.2019.

Zemlja	Indikator	Period	Očekivana vrijednost	Aktuelna vrijednost	Prethodna vrijednost
Velika Britanija	Indeks potrošačkih cijena (CPI) Procjenjuje promjene u troškovima života, mjereći promjene cijena u korpi potrošačkih dobara i usluga, koje koristi prosječno domaćinstvo.	Novembar MoM% (YoY%)	0.2% (1.4%)	0.2% (1.5%)	-0.2% (1.5%)
	Bruto domaći proizvod (GDP) Jedan od temeljnih makroekonomskih indikatora, koji predstavlja obračunatu vrijednost u tržišnim cijenama proizvoda i usluga, proizvedenih unutar zemlje, ali se isključuju prihodi građana i korporacija koji rade u inostranstvu. Za obračunavanje BDP koriste se 4 komponente: potrošnja, investicije, troškovi Vlade, i neto izvoz.	III kvartal QoQ%	0.30%	0.40%	0.30%
Euro zona	Indeks potrošačkih cijena (CPI) Procjenjuje promjene u troškovima života, mjereći promjene cijena u korpi potrošačkih dobara i usluga, koje koristi prosječno domaćinstvo.	Novembar MoM% (YoY%)	1.0% (-0.3%)	1.0% (-0.3%)	1.0% (-0.3%)
SAD	Broj obraćanja zbog socijalne isplate za nezaposlenost (Initial Jobless Claims) Mjeri broj ljudi koji primaju naknade za nezaposlene. Slično je podnosiocu zahtjeva, i viši rast broja radnih mjesta prati ekonomsku ekspanziju što može da utiče na inflatorni pritisak.	Decembar 14 K=1.000	225 K	234 K	252 K
	Prodaja novih nekretnina (New Home Sales) Indikator pokazuje prodaju novoizgrađenih nekretnina u SAD-u. Cifra je blagovremeni pokazatelj uslova stambenog tržišta računajući prodaju kuća kada su ugovori za stanovanje potpisani.	Novembar MoM%	-0.40%	-1.70%	1.90%

Izvor podataka: Bloomberg