

EURUSD ↓ 1.2179
 At 19:38 Op 1.2174 Hi 1.2180
 Range 3/17/05 - 3/17/06
 Upper Chart: Market Price



1.2179/1.2180 TTOL
 Value 3/21/06
 Currency 1/4
 1) News



Sektor za finansijske i bankarske operacije
-Odjeljenje za upravljanje međunarodnim rezervama-

EUR EURO SPOT PRICE 1.2181

Range 9/19/05 to 3/17/06 Period Daily Market mid/trd

DATE	PRICE	DATE	PRICE
F 3/17	1.2181	F 2/24	1.1877
T 3/16	1.2174	T 2/23	1.1922
W 3/15	1.2050	W 2/22	1.1911
T 3/14	1.2045	T 2/21	1.1914
M 3/13	1.1996	M 2/20	1.1909
F 3/10	1.1894	F 2/17	1.1909
T 3/ 9	1.1909	T 2/16	1.1841
W 3/ 8	1.1928	W 2/15	1.1694
T 3/ 7	1.1889	T 2/14	1.1897
M 3/ 6	1.1996	M 2/13	1.1902
F 3/ 3	1.2025	F 2/10	1.1919
T 3/ 2	1.2012	T 2/ 9	1.1974
W 3/ 1	1.1913	W 2/ 8	1.1944
T 2/28	1.1923	T 2/ 7	1.1974
M 2/27	1.1853	M 2/ 6	1.1962

Izvještaj sa međunarodnog finansijskog tržišta

(24. jun 2019. - 28. jun 2019.)

BLOOMBERG NEWS AUDIO/VIDEO

Search Audio/Video 3/17/06 19:27:27

Bankinvest's Broby: Softbank, Vod...
 ICA's Smith: U.S. European Bonds, Fed Rates and Strategy
 FIM's Bennett: U.S. Dollar, Fed Policy, Euro, Yen
 U.S. Comptroller General Walker: Fiscal Policy and Deficit
 Commonwealth Bank's Thurlkill: Oil Prices, Iraq
 Daniel Broby: chief investment officer at Bankinvest, Japan's...
 Japanese mobile phone with an...
 U.S. Comptroller General Walker: Fiscal Policy and Deficit
 Microsoft's Ballmer: Stock Performance, Strategy, Products

Bloomberg TV Live | Bloomberg Radio Live | All Audio/Video Reports

LIVE <GO> Events	Date	Time	Language	Type
14) Legal & General Teleconference: Full-Year Earnings	3/17	Now Playing	English	CC
15) UBS Warburg's Hickson: Outlook for Steel Industry	3/17	Now Playing	English	CC
16) European Commission: Daily News Conference	3/17	20:00 - 20:30	English	CC
17) Egypt's Mohieldin: Sale of State-Owned Businesses	3/17	21:05 - 21:20	English	CC
18) Borders Group Teleconference: 4th-Qtr Results	3/17	22:00 - 23:00	English	CC
19) AIG Teleconference About Fourth-Quarter Results	3/17	22:30 - 23:30	English	CC

USD INTEREST RATE SWAPS

Ticker	Bid	Ask	Mid	Chng
US Semi 30/360				
2) 2 YR	5.0670	5.0800	5.0755	+0.0305
3) 3 YR	5.0500	5.0720	5.0610	+0.0330
4) 4 YR	5.0620	5.0740	5.0680	+0.0250
5) 5 YR	5.0360	5.0920	5.0690	+0.0235
6) 6 YR	5.1100	5.1130	5.1105	+0.0170
7) 7 YR	5.1300	5.1350	5.1325	+0.0170
8) 8 YR	5.1470	5.1530	5.1500	+0.0160
9) 9 YR	5.1620	5.1680	5.1640	+0.0135
10) 10 YR	5.1780	5.1830	5.1805	+0.0175
11) 15 YR	5.2370	5.2430	5.2400	+0.0145
12) 20 YR	5.2670	5.2720	5.2690	+0.0130
13) 30 YR	5.2750	5.2840	5.2795	+0.0190

Ticker	Bid	Ask	Mid	Chng
US SPREADS				
22) 2 YR	42.88	44.13	43.50	---
23) 3 YR	41.50	42.75	42.13	-.17
24) 4 YR	44.38	45.63	45.00	-.10
25) 5 YR	48.25	49.25	48.75	+.25
26) 6 YR	49.50	50.50	50.00	+.30
27) 7 YR	50.50	51.50	51.00	+.40
28) 8 YR	51.13	52.13	51.63	+.33
29) 9 YR	51.75	52.75	52.25	+.45
30) 10 YR	52.25	53.25	52.75	+.50
31) 15 YR	57.00	58.00	57.50	+.50
32) 20 YR	58.63	59.88	59.25	+.15
33) 30 YR	57.38	58.63	58.00	+.20

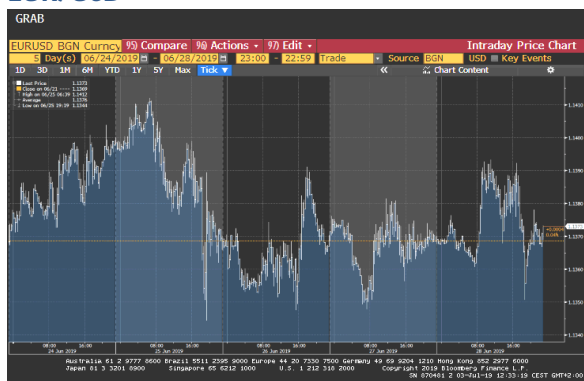
Change on day
 IYC4 I52<GO>
 Change on Month
 IYC6 I48<GO>

For US Govt Yield Curve, type {IYC1 I2
 For US swap Curve, type {IYC1 I52 <G

Podgorica, 04. jul 2019. godine

FX VIJESTI

EUR/USD



Izvor: Bloomberg LP

Kurs EUR/USD je na početku ove izvještajne sedmice bilježio blagi rast kako su porasla očekivanja da će FED da smanji kamatnu stopu više od jednog puta tokom ove godine. Već narednog dana došlo je do pada ovog kursa kako je jedan od članova FED-a izjavio da vjeruje da je prerano da se kamatna stopa smanji za 50bp. U ostatku sedmice ovaj kurs nije bilježio veću promjenu kako se iščekivao sastanak Grupe 20 i očekivanja u pogledu rezultata sastanka između predsjednika SAD-a i Kine.

EUR/GBP



Izvor: Bloomberg LP

Kurs EUR/GBP tokom ove sedmice gotovo konstatno imao blagi trend rasta. Do jačanja kursa je došlo najviše zbog toga što se očekuje da će novi premijer Velike Britanije da bude euroskeptik Boris Johnson, a koji je izjavio da će UK izaći iz EU sa ili bez postignutog sporazuma o izlasku.

EUR/JPY



Izvor: Bloomberg LP

Kurs EUR/JPY je na samom početku ove sedmice blago oslabio, da bi od utorka pa do kraja sedmice bilježio rast. Do jačanja kursa EUR/JPY u drugom dijelu sedmice je došlo kako je porastao optimizam da bi Kina i SAD mogli da naprave progres u pregovorima o trgovini. Istovremeno je i Banka Japana saopštila da je spremna da dodatno popusti monetarnu politiku kako bi preventivno djelovala i umanjila rizike koji postoje u pogledu inflacije.

Tabela br. 1 – Kursevi najznačajnijih valuta

	24.06.2019.¹	28.06.2019.²	% Promjena
EUR/USD	1.1369	1.1373	0.04
EUR/GBP	0.89223	0.89578	0.40
EUR/JPY	121.99	122.66	0.55
EUR/AUD	1.64131	1.62007	-1.29
EUR/CHF	1.11024	1.11039	0.01
USD/JPY	107.32	107.85	0.49
GBP/USD	1.2737	1.2696	-0.32

Tabela br. 2 - Pregled referentnih kamatnih stopa vodećih centralnih banaka

Centralna banka	Referentna kamatna stopa	Visina referentne kamatne stope	Naredno zasijedanje
European Central Bank	„ECB main refinancing rate“	0.00%	25.07.2019.
Federal Reserves	„Federal Funds Target Rate“	2.50%	31.07.2019.
Bank of Japan	„Overnight Call Rate“	-0.10%	30.07.2019.
Bank of England	„Official Bank Rate“	0.75%	01.08.2019.
Swiss National Bank	„Libor Target Rate“	-0.75%	19.09.2019.
Bank of Canada	„Target Overnight Rate“	1.75%	10.07.2019.
Reserve Bank of Australia	„Cash Rate Target“	1.25%	02.07.2019.

Tabela br. 3 – Eonia i Euribor

	24.06.2019.¹	28.06.2019.²	Promjena u baznim poenima
Eonia	-0.368	-0.360	0.80
Euribor 1W	-0.400	-0.403	-0.30
Euribor 1M	-0.398	-0.388	1.00
Euribor 3M	-0.344	-0.345	-0.10
Euribor 6M	-0.308	-0.311	-0.30
Euribor 12M	-0.212	-0.214	-0.20

¹ Vrijednost na otvaranju tržišta u ponedjeljak.

² Vrijednost na zatvaranju tržišta u petak.

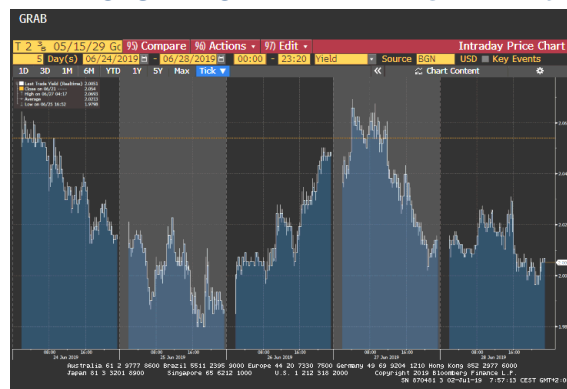
EVROPSKO TRŽIŠTE DRŽAVNIH OBVEZNICA



Izvor: Bloomberg LP

Prinosi na njemačke državne obveznice ove nedelje nisu bilježili veće oscilacije (kretali su se u rangju između -0.33% i -0.27%). Tokom većeg dijela nedelje tražnja za sigurnim sredstvima je bila povećana zbog geopolitičkih tenzija, kao i objave da je ekonomsko povjerenje euro zone bilo blago usporeno tokom juna. Na kraju nedelje se prinos na 10-godišnje njemačke obveznice našao na nivou od -0.327%.

AMERIČKO TRŽIŠTE DRŽAVNIH OBVEZNICA



Izvor: Bloomberg LP

Prinosi na američke obveznice su prva dva dana bili u padu najviše zbog pojačanih tenzija između SAD-a i Irana (SAD je saopštio da su nove sankcije prema Iranu zatvorile vrata diplomatskim pregovorima, kao i diplomatskom načinu vođenja istih). U ostatku nedelje prinosi na pomenute obveznice su se kretali uglavnom oko 2%, većih odstupanja nije bilo kako su investitori strpljivo čekali ishod samita G20 koji je trebao da se održi za vikend u Japanu.

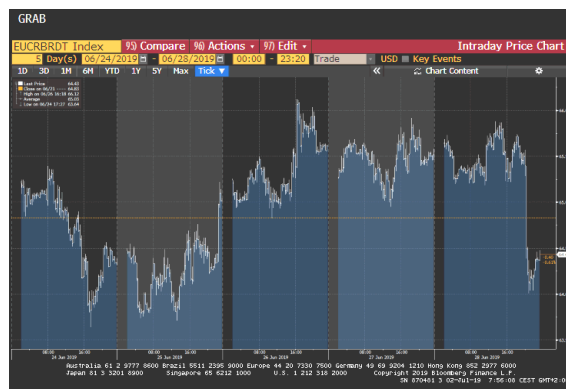
ZLATO



Izvor: Bloomberg LP

U ponedjeljak je cijena zlata imala rastući trend kretanja uslijed tenzija na relaciji Iran-SAD. Donald Trump je izjavio da SAD ne može dopustiti Iranu da ikada napravi nuklearno oružje, a optužio je Iran i da je "sponzor terorizma" (napetosti između Teherana i Vašingtona naglo su porasle u proteklom periodu kako je Iran probio granicu zaliha slabo obogaćenog uranijuma postavljenu međunarodnim nuklearnim sporazumom sa velikim silama potpisanog 2015. godine, a koji je SAD napustio prije godinu dana, kao i zbog obaranja bezpilotne američke letjelice u Persijskom zalivu). Sledeća dva dana jačanje dolara i signali da FED neće prisutpiti agresivnom smanjenju kamatnih stopa u julu, su bili razlozi slabije tražnje za ovim plemenitim metalom. Cijena zlata poslednja dva dana nije bilježila značajnije oscilacije u svom kretanju kako se na samitu G20 čekao ishod razgovora između SAD-a i Kine povodom budućih trgovinskih odnosa između ove dvije zemlje.

NAFTA



Izvor: Bloomberg LP

Pojačana tenzija na relaciji SAD-Iran su početkom nedelje dovele do slabljenja tražnje za naftom. Nakon toga se cijena nafte oporavila i kretala se oko \$62.45 po barelu kako je došlo do pada zaliha nafte u SAD-u tokom prethodne nedelje za oko 12.8 miliona barela na 470 miliona barela (najveći pad od septembra 2016. godine). Na samom kraju nedelje, cijena nafte je oslabila uslijed povećane proizvodnje na naftnim bušotinama u SAD-u.

Tabela br. 4 – Ekonomski indikatori u periodu od 24.06.2019. – 28.06.2019.

Zemlja	Indikator	Period	Očekivana vrijednost	Aktuelna vrijednost	Prethodna vrijednost
Njemačka	Indeks potrošačkih cijena (CPI) Procjenjuje promjene u troškovima života, mjereći promjene cijena u korpi potrošačkih dobara i usluga, koje koristi prosječno domaćinstvo.	Jun MoM%	0.2%	0.3%	0.2%
SAD	Zahtjevi nezaposlenih za primanje socijalne pomoći (Initial Jobless Claims) Mjeri broj ljudi koji primaju naknade za nezaposlene.	Jun 22 K=1.000	220 K	227 K	216 K
Japan	Maloprodaja (Retail Sales) Mjeri promjene u prodaji maloprodajnog sektora.	Maj MoM%	0.6%	0.3%	0.0%
Italija	Indeks poverenja potrošača (Consumer Confidence Index) Očekivanja (raspoloženje) potrošača. Ovaj pregled domaćinstava, napravljen za procjenu sklonosti pojedinca za trošenjem, predstavlja pokušaj da se izmjeri potrošački optimizam.	Jun	111.4	109.6	111.8

Izvor podataka: Bloomberg