

EURUSD ↓ 1.2179
At 19:38 Op 1.2174 HI 1.2174 Value 3/21/06
1.2179/1.2180 TTOL
L.2174 Value 3/21/06
Currency 1/4



CENTRALNA BANKA
CRNE GORE

Range 3/17/05 - 3/17/06
Upper Chart: Market Price



Sektor za finansijske i bankarske operacije
-Odjeljenje za upravljanje međunarodnim rezervama-

EUR EURO SPOT PRICE 1.2181

Range 9/19/05 to 3/17/06
Period Daily
Market mid/trd

DATE	PRICE	DATE	PRICE
F 3/17	1.2181	F 2/24	1.187
T 3/16	1.2174	T 2/23	1.192
W 3/15	1.2050	W 2/22	1.1911
T 3/14	1.205	T 2/21	1.1914
M 3/13	1.1996	M 2/20	1.1901
F 3/10	1.1894	F 2/17	1.1909
T 3/ 9	1.1909	T 2/16	1.1901
W 3/ 8	1.1928	W 2/15	1.1884
T 3/ 7	1.1889	T 2/14	1.1897
M 3/ 6	1.1996	M 2/13	1.1902
F 3/ 3	1.2025	F 2/10	1.1919
T 3/ 2	1.2012	T 2/ 9	1.1974
W 3/ 1	1.1913	W 2/ 8	1.1944
T 2/28	1.1923	T 2/ 7	1.1974
M 2/27	1.1853	M 2/ 6	1.1962

Izveštaj sa
međunarodnog finansijskog tržišta

(28. oktobar 2019. - 01. novembar 2019.)

BLOOMBERG NEWS AUDIO/VIDEO

Search Audio/Video 3/17/06 19:27:27

Bankinvest's Broby, Softbank, Vodacom, L'Oréal, Body Shop
ICAP's Smith, U.S. European Bonds, Fed Rates and Strategy
F.Mario's Bennett, U.S. Dollar, Fed Policy, Euro, Yen
U.S. Comptroller General Walker: Fiscal Policy and Deficit
Commonwealth Bank's Thurlbell: Oil Prices, Iraq
Daniel Brody, chief investment officer at Bankinvest, U.S. Securities
Japan's Kuroki, Japan's Kuroki, Japan's Kuroki
Microsoft's Ballmer: Stock Performance, Strategy, Products

Bloomberg TV Live | Bloomberg Radio Live | All Audio/Video Reports

LIVE <GO> Events	Date	Time	Language	Type
14) Legal & General Teleconference: Full-Year Earnings	3/17	Now Playing	English	🔊
15) UBS Warburg's Hickson: Outlook for Steel Industry	3/17	Now Playing	English	🔊
16) European Commission: Daily News Conference	3/17	20:00 - 20:30	English	🔊
17) Egypt's Mubaidin: Sale of State-Owned Businesses	3/17	21:05 - 21:20	English	🔊
18) Borders Group Teleconference: 4th-Qt Results	3/17	22:00 - 23:00	English	🔊
19) AIG Teleconference About Fourth-Quarter Results	3/17	22:30 - 23:30	English	🔊

USD INTEREST RATE SWAPS					RATE SWAPS				
Ticker	Bid	Ask	Mid	Chng	Ticker	Bid	Ask	Mid	Chng
US Semi 30/360					US SPREADS				
2) 2 YR	5.0670	5.0800	5.0755	+0.0305	22) 2 YR	42.88	44.13	43.50	--
3) 3 YR	5.0500	5.0720	5.0610	+0.0330	23) 3 YR	41.50	42.75	42.13	-.17
4) 4 YR	5.0620	5.0740	5.0680	+0.0250	24) 4 YR	44.38	45.63	45.00	-.10
5) 5 YR	5.0860	5.0920	5.0890	+0.0235	25) 5 YR	48.25	49.25	48.75	+.25
6) 6 YR	5.1100	5.1130	5.1105	+0.0170	26) 6 YR	49.50	50.50	50.00	+.30
7) 7 YR	5.1300	5.1350	5.1325	+0.0170	27) 7 YR	50.50	51.50	51.00	+.40
8) 8 YR	5.1470	5.1530	5.1500	+0.0160	28) 8 YR	51.13	52.13	51.63	+.33
9) 9 YR	5.1620	5.1680	5.1640	+0.0135	29) 9 YR	51.75	52.75	52.25	+.45
10) 10 YR	5.1780	5.1830	5.1805	+0.0175	30) 10 YR	52.25	53.25	52.75	+.50
11) 15 YR	5.2370	5.2430	5.2400	+0.0145	31) 15 YR	57.00	58.00	57.50	+.50
12) 20 YR	5.2670	5.2720	5.2690	+0.0130	32) 20 YR	58.63	59.88	59.25	+.15
13) 30 YR	5.2750	5.2840	5.2795	+0.0190	33) 30 YR	57.38	58.63	58.00	+.20

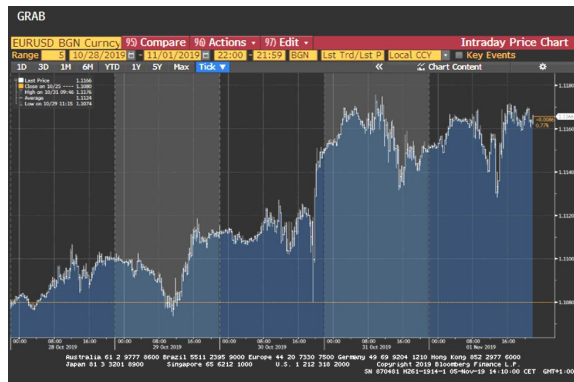
Change on day
IYC4 I52<GO>
Change on Month
IYC6 I48<GO>

For US Govt Yield Curve, type fIYC1 I2
For US swap Curve, type fIYC1 I52 <G

Podgorica, 06. novembar 2019. godine

FX VIJESTI

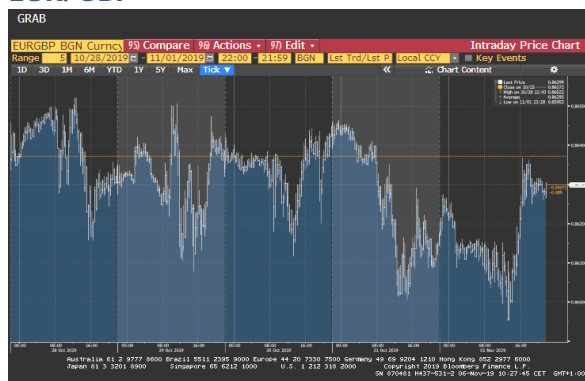
EUR/USD



Izvor: Bloomberg LP

Kurs EUR/USD je tokom ove izvještajne nedelje rastao i kretao se između 1.1074 i 1.1176. Euro je ojačao, uslijed rastućeg optimizma u pogledu trgovinskog dogovora između Kine i SAD-a. Takođe je vijest o smanjenu kamatne stope u FED-u, podstakla jačanje eura u odnosu na američku valutu.

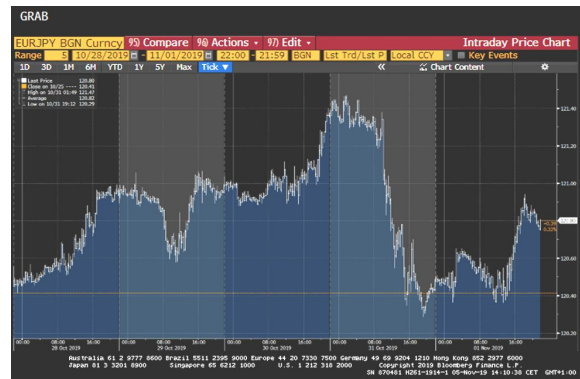
EUR/GBP



Izvor: Bloomberg LP

Kurs EUR/GBP je tokom ove izvještajne nedelje bilježio fluktuacije između 0.86500 i 0.8600. Lideri EU su odobrili produženje roka Velikoj Britaniji da izađe iz EU do 31. januara 2020. godine. Krajem sedmice kurs EUR/GBP se približio minimalnom nivou za ovaj period i to kako je objavljeno da će se u Velikoj Britaniji održati vanredni izbori 12-tog decembra ove godine.

EUR/JPY



Izvor: Bloomberg LP

Kurs EUR/JPY je do sredine nedelje imao uzlazni trend kretanja. Tražnja za jenom je bila smanjena kako je objavljeno da je dio teksta prve faze dogovora između Kine i SAD-a "praktično kompletiran". U četvrtak je zabilježen pad kursa EUR/JPY, kako je jen ojačao u odnosu na euro, nakon održanog sastanka Banke Japana, gdje je odlučeno da monetarna politika ostane nepromijenjena. Posljednjeg dana ove izvještajne nedelje kurs se ponovo oporavio, uslijed objave vijesti da je Kina izjavila da je postigla koncenzus u pogledu trgovinskih odnosa sa SAD-om.

Tabela br. 1 – Kursevi najznačajnijih valuta

	28.10.2019. ¹	01.11.2019. ²	% Promjena
EUR/USD	1.10800	1.1160	0.72
EUR/GBP	0.86372	0.86299	-0.08
EUR/JPY	120.410	120.80	0.32
EUR/AUD	1.62366	1.61693	-0.41
EUR/CHF	1.10190	1.10058	-0.12
USD/JPY	108.670	108.19	-0.44
GBP/USD	1.28270	1.2946	0.93

Tabela br. 2 - Pregled referentnih kamatnih stopa vodećih centralnih banaka

Centralna banka	Referentna kamatna stopa	Visina referentne kamatne stope	Naredno zasijedanje
European Central Bank	„ECB main refinancing rate“	0.00%	12.12.2019.
Federal Reserves	„Federal Funds Target Rate“	1.75%	11.12.2019.
Bank of Japan	„Overnight Call Rate“	-0.10%	19.12.2019.
Bank of England	„Official Bank Rate“	0.75%	07.11.2019.
Swiss National Bank	„Libor Target Rate“	-0.75%	12.12.2019.
Bank of Canada	„Target Overnight Rate“	1.75%	04.12.2019.
Reserve Bank of Australia	„Cash Rate Target“	0.750%	05.11.2019.

FED-a je na ovonedeljnom sastanku smanjio referentnu kamatnu stopu (za 25bp) po treći put ove godine. Predsjedavajući FED-a, Jerome Powell, je na pres konferenciji nakon održanog sastanka izjavio da je sada monetarna politika „odgovarajuća“, kako bi privreda umjereno rasla, kao i tržište rada, a inflacija bila blizu cilja centralne banke od 2%. Takođe, monetarna vlast u SAD-u je najvila pauzu u daljem procesu popuštanja monetarne politike, sem u slučaju drastične promjene ekonomskog outlook-a.

Banka Japana tokom ovo nedeljnog sastanka nije mjenjala monetarnu politiku.

Tabela br. 3 – Eonia i Euribor

	28.10.2019. ³	01.11.2019. ⁴	Promjena u baznim poenima
Eonia	-0.463	-0.464	-0.10
Euribor 1W	-0.501	-0.488	1.30
Euribor 1M	-0.441	-0.443	-0.20
Euribor 3M	-0.409	-0.399	1.00
Euribor 6M	-0.346	-0.348	-0.20
Euribor 12M	-0.281	-0.281	0.00

¹ Vrijednost na otvaranju tržišta u ponedjeljak.

² Vrijednost na zatvaranju tržišta u petak.

EVROPSKO TRŽIŠTE DRŽAVNIH OBVEZNICA



Izvor: Bloomberg LP

Prinos na njemačke državne obveznice je na samom početku nedelje imao rastući trend kretanja kako je povjerenje oko postizanja trgovinskog dogovora između Kine i SAD-a bilo poboljšano, što je dovelo do rasta tražnje za rizičnim sredstvima. Od utorka, pa sve do četvrtka, prinos na pomenute obveznice je imao silazni trend kretanja, kako zbog skeptičnosti tržišta oko zaključivanja trgovinskog dogovora na samitu u Čile-u (samit je otkazan, a na njemu su se trebali sastati predsjednici SAD-a i Kine kako bi diskutovali oko detalja dogovora), tako i zbog odluke Fed-a da smanji kamatnu stopu za 25bp. Slabi podaci sa tržišta rada SAD-a su dodatno oborili tražnju za prinosnijim sredstvima u Evropi i Americi.

AMERIČKO TRŽIŠTE DRŽAVNIH OBVEZNICA



Izvor: Bloomberg LP

U ponedjeljak je bio smanjen pritisak na relaciji SAD-Kina povodom sklapanja prve faze trgovinskog dogovora, ali je tržište s druge strane ostalo "napeto" zbog predstojećeg sastanka Fed-a. Nakon održanog sastanka FED-a, na kojem je kamatna stopa smanjena za 25bp (što je i bilo u skladu sa očekivanjima), prinos na dugoročne obvezice je pao. Prinos na američke državne obveznice je pao i zbog obnovljene neizvjesnosti povodom dogovora između Kine i SAD-a, kao i slabih podataka sa američkog tržišta rada. U petak se prinos blago kolebao.

ZLATO



Izvor: Bloomberg LP

Prvog dana ove izvještajne nedelje cijena zlata je oslabila, uslijed rastućeg optimizma investitora u pogledu postizanja napretka u trgovinskim pregovorima koji se vodi između SAD-a i Kine, kao i zbog popuštanja tenzija u pogledu Brexit-a. Sredinom nedelje cijena ovog plemenitog metala nije bilježila značajnije promjene u susret redovnom sastanku FED-a. Do kraja izvještajne nedelje cijena zlata se blago oporavila, nakon što su zahtjevi za primanje socijalne pomoći nezaposlenim licima u SAD-u porasli više od očekivanja.

NAFTA



Izvor: Bloomberg LP

Cijena nafte je tokom većeg dijela ovog perioda izvještavanja imala silazni trend kretanja. Rusija je izjavila da je još uvijek rano da se priča o smanjenju obima proizvodnje, što je dovelo u pitanje sposobnost balansiranja OPEC-a i njegovih saveznika i ovako pogoršane tražnje za ovim energentom. Na slabljenje cijene nafte takođe je uticao rast zaliha ove sirovine u SAD-u, kao i objava da je Saudijska Arabija povećala obim proizvodnje za oko 9.8 miliona barela, a bila je i obnovljena zabrinost u pogledu trgovinskog dogovora između Kine i SAD-a. U petak se cijena nafte oporavila i našla se na nedeljnom maksimumu, uslijed spekulacija da će prva faza trgovinskog sporazuma SAD-a i Kine biti potpisana u toku novembra.

Tabela br. 4 – Ekonomski indikatori u periodu od od 28.10.2019. – 01.11.2019.

Zemlja	Indikator	Period	Očekivana vrijednost	Aktuelna vrijednost	Prethodna vrijednost
Euro zona	Stopa nezaposlenosti (Unemployment Rate) Procentualni broj individua koji se nalaze na tržištu rada i koje su bez posla, ali koje aktivno traže posao.	Septembar	7.4%	7.5%	7.4%
	Bruto domaći proizvod (GDP) Jedan od temeljnih makroekonomskih indikatora, koji predstavlja obračunatu vrijednost u tržišnim cijenama proizvoda i usluga, proizvedenih unutar zemlje, ali se isključuju prihodi građana i korporacija koji rade u inostranstvu. Za obračunavanje BDP koriste se 4 komponente: potrošnja, investicije, troškovi Vlade, i neto izvoz.	III kvartal YoY%	1.1%	1.1%	1.2%
Francuska	Indeks potrošačkih cijena (CPI) Procjenjuje promjene u troškovima života, mjereći promjene cijena u korpi potrošačkih dobara i usluga, koje koristi prosječno domaćinstvo.	Oktobar MoM%	0.1%	-0.1%	-0.3%
Italija	Stopa nezaposlenosti (Unemployment Rate) Procentualni broj individua koji se nalaze na tržištu rada i koje su bez posla, ali koje aktivno traže posao.	Septembar	9.6%	9.9%	9.5%
SAD	Broj obraćanja zbog socijalne isplate za nezaposlenost (Initial Jobless Claims) Mjeri broj ljudi koji primaju naknade za nezaposlene. Slično je podnosiocu zahtjeva, i viši rast broja radnih mjesta prati ekonomsku ekspanziju što može da utiče na inflatorni pritisak.	Oktobar 26 K=1.000	215 K	218 K	213 K

Izvor podataka: Bloomberg