



**Sektor za finansijske i bankarske operacije**  
**-Odjeljenje za upravljanje međunarodnim rezervama-**

EUR EURO SPOT PRICE 1.2181

Range 9/19/05 to 3/17/06 Period Daily Market mid/trd

DATE	PRICE	DATE	PRICE
F 3/17	1.2181	F 2/24	1.1874
T 3/16	1.2174	T 2/23	1.1922
W 3/15	1.2050	W 2/22	1.1911
T 3/14	1.2050	T 2/21	1.1914
M 3/13	1.1996	M 2/20	1.1914
F 3/10	1.1894	F 2/17	1.1909
T 3/ 9	1.1909	T 2/16	1.1814
W 3/ 8	1.1928	W 2/15	1.1804
T 3/ 7	1.1889	T 2/14	1.1897
M 3/ 6	1.1996	M 2/13	1.1902
F 3/ 3	1.2025	F 2/10	1.1919
T 3/ 2	1.2012	T 2/ 9	1.1974
W 3/ 1	1.1913	W 2/ 8	1.1944
T 2/28	1.1923	T 2/ 7	1.1974
M 2/27	1.1853	M 2/ 6	1.1962

**Izveštaj sa međunarodnog finansijskog tržišta**  
**(15. jun 2020. - 19. jun 2020.)**

BLOOMBERG NEWS AUDIO/VIDEO

Search Audio/Video 3/17/06 19:27:27

- Bankinvest's Broby, Softbank, Vodacom, U-Preal, Body Shop
- ICAP's Smith, U.S. European Bonds, Fed Rates and Strategy
- F.Mario's Bennett, U.S. Dollar, Fed Policy, Euro, Yen
- U.S. Comptroller General Walker: Fiscal Policy and Deficit
- Commonwealth Bank's Thurlall: Oil Prices, Iraq
- Japan's Kuroki: Japan's Economy Outlook
- Microsoft's Ballmer: Stock Performance, Strategy, Products
- Japanese mobile-phone unit and U-Creal SAS purchase of Body Shop International Plc.

LIVE <GO> Events

Event	Date	Time	Language	Type
14) Legal & General Teleconference: Full-Year Earnings	3/17	Now Playing	English	🔊
15) UBS Warburg's Hickson: Outlook for Steel Industry	3/17	Now Playing	English	🔊
16) European Commission: Daily News Conference	3/17	20:00 - 20:30	English	🔊
17) Egypt's Mubaidin: Sale of State-Owned Businesses	3/17	21:05 - 21:20	English	🔊
18) Bonders Group Teleconference: 4th-Qtr Results	3/17	22:00 - 23:00	English	🔊
19) AIG Teleconference About Fourth-Quarter Results	3/17	22:30 - 23:30	English	🔊

Australia 61 2 9777 8600 Brazil 5511 3048 4500 Europe 44 20 7930 7500 Germany 49 69 920410  
Hong Kong 852 2977 6000 Japan 81 3 3201 8900 Singapore 65 6212 1000 U.S. 1 212 318 2000 Copyright 2006 Bloomberg L.P.  
8615-351-3 17-Mar-06 19:27:28

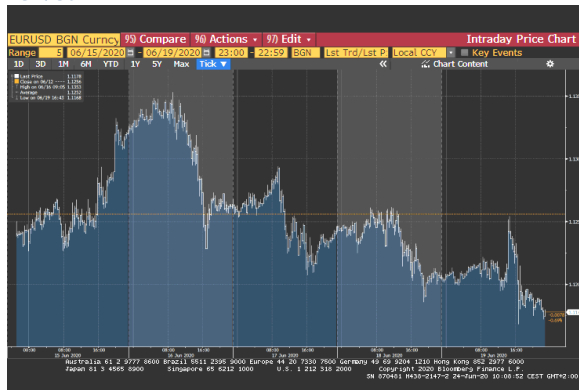
USD INTEREST RATE SWAPS					RATE SWAPS				
Ticker	Bid	Ask	Mid	Chng	Ticker	Bid	Ask	Mid	Chng
US Semi 30/360					US SPREADS				
2) 2 YR	5.0670	5.0800	5.0755	+0.0305	22) 2 YR	42.88	44.13	43.50	--
3) 3 YR	5.0500	5.0720	5.0610	+0.0330	23) 3 YR	41.50	42.75	42.13	-0.17
4) 4 YR	5.0620	5.0740	5.0680	+0.0250	24) 4 YR	44.38	45.63	45.00	-0.10
5) 5 YR	5.0860	5.0920	5.0890	+0.0235	25) 5 YR	48.25	49.25	48.75	+0.25
6) 6 YR	5.1100	5.1130	5.1105	+0.0170	26) 6 YR	49.50	50.50	50.00	+0.30
7) 7 YR	5.1300	5.1350	5.1325	+0.0170	27) 7 YR	50.50	51.50	51.00	+0.40
8) 8 YR	5.1470	5.1530	5.1500	+0.0160	28) 8 YR	51.13	52.13	51.63	+0.33
9) 9 YR	5.1620	5.1680	5.1640	+0.0135	29) 9 YR	51.75	52.75	52.25	+0.45
10) 10 YR	5.1780	5.1830	5.1805	+0.0175	30) 10 YR	52.25	53.25	52.75	+0.50
11) 15 YR	5.2370	5.2430	5.2400	+0.0145	31) 15 YR	57.00	58.00	57.50	+0.50
12) 20 YR	5.2670	5.2720	5.2690	+0.0130	32) 20 YR	58.63	59.88	59.25	+0.15
13) 30 YR	5.2750	5.2840	5.2795	+0.0190	33) 30 YR	57.38	58.63	58.00	+0.20

Change on day  
IYC4 I52<GO>  
Change on Month  
IYC6 I48<GO>  
For US Govt Yield Curve, type fIYC1 I2  
For US swap Curve, type fIYC1 I52 <G

Podgorica, 24. jun 2020. godine

# FX VIJESTI

## EUR/USD



Izvor: Bloomberg LP

Uprkos rastu **kursa EUR/USD** na početku izvještajne nedelje, u nastavku nedelje ovaj kurs je gotovo čitavo vrijeme imao silazni trend. Glavni razlog ovakvog kretanja bila je sve veća neizvjesnost u pogledu oporavka globalne ekonomije. Naime, broj novih slučajeva zaraženih korona virusom je sve veći, posebno u Kini, SAD-i i Južnoj Americi, pa raste zabrinutost oko novog talasa korona virusa, što je uzrokovalo rast tražnje za sigurnim sredstvima. Što se tiče ekonomije SAD-a u ovoj nedelji je objavljeno da je maloprodaja u maju porasla za 17.7% u odnosu na april, što je najveći rast od 1992. godine; dok se industrijska proizvodnja u istom periodu oporavila za 1.4%, ali je to manje od predviđanja (3%). Takođe, broj novih zahtjeva nezaposlenih za dobijanje socijalne pomoći je u prošloj nedelji prešao milion (13-tu nedelju zaredom).

## EUR/GBP



Izvor: Bloomberg LP

Na samom početku ove sedmice **kurs EUR/GBP** je bio stabilan, da bi u utorak ostvario blagi pad. Ipak, od srijede pa sve do kraja sedmice bio je prisutan trend rasta ovog kursa. Do jačanja evropske valute u odnosu na britansku je došlo kako su se UK i EU dogovorili da intenziviraju pregovore oko post Brexit dogovora. Takođe, negativni podaci iz Velike Britanije su dodatno uticali da euro poraste u odnosu na sterling. Naime, broj ljudi koji se nalaze na platnim listama se u aprilu i maju smanjio za više od 600 hiljada, kako je kriza izazvana korona virusom negativno uticala na ekonomiju te ostrvske zemlje. S druge strane krajem sedmice kurs EUR/GBP je rastao kako su se čelnici EU sastali sa namjerom da diskutuju o stimulativnim mjerama koje treba da utiču na otklanjanje posledica koje je izazvao korona virus.

## EUR/JPY



Izvor: Bloomberg LP

Kretanje **kursa EUR/JPY** je bilo slično kretanju kursa EUR/USD. Rast koji je bio aktuelan na početku nedelje je ubrzo zamijenjen silaznim trendom, u najvećoj mjeri zbog rasta tražnje za sigurnim sredstvima. Naime, tokom čitave nedelje je bila prisutna priča o rastu broja oboljelih od korona virusa širom svijeta, zbog čega je porasla zabrinutost oko novog i jačeg talasa koji može odložiti oporavak globalne ekonomije. Zbog svega toga smanjena je sklonost investitora prema riziku.

**Tabela br. 1 – Kursevi najznačajnijih valuta**

	15.06.2020. <sup>1</sup>	19.06.2020. <sup>2</sup>	% Promjena
EUR/USD	1.12560	1.1178	-0.69
EUR/GBP	0.89760	0.90519	0.85
EUR/JPY	120.89	119.46	-1.18
EUR/AUD	1.63947	1.63525	-0.26
EUR/CHF	1.07198	1.06444	-0.70
USD/JPY	107.38	106.87	-0.47
GBP/USD	1.2540	1.2350	-1.52

**Tabela br. 2 - Pregled referentnih kamatnih stopa vodećih centralnih banaka**

Centralna banka	Referentna kamatna stopa	Visina referentne kamatne stope	Naredno zasijedanje
European Central Bank	„ECB main refinancing rate“	0.00%	16.07.2020.
Federal Reserves	„Federal Funds Target Rate“	0.25%	29.07.2020.
Bank of Japan	„Overnight Call Rate“	-0.10%	15.07.2020.
Bank of England	„Official Bank Rate“	0.10%	06.08.2020.
Swiss National Bank	„Libor Target Rate“	-0.75%	24.09.2020.
Bank of Canada	„Target Overnight Rate“	0.25%	15.07.2020.
Reserve Bank of Australia	„Cash Rate Target“	0.25%	07.07.2020.

Tokom ove sedmice održan je redovan sastanak Banke Engleske na kojem nije mjenjana kamatna stopa, dok je odlučeno da se uveća program otkupa obveznica za 100 mlrd funti. Takođe, i Banka Japana je održala redovan sastanak na kojem nije mjenjala kamatne stope.

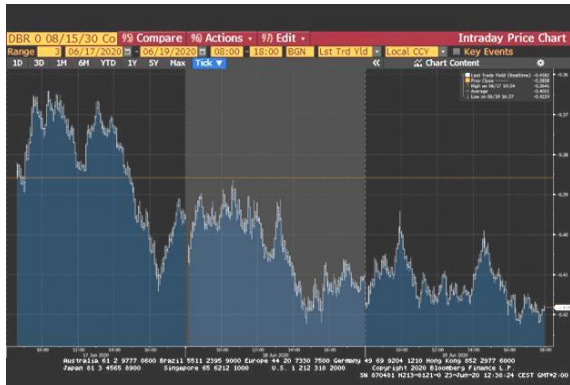
**Tabela br. 3 – Eonia i Euribor**

	15.06.2020. <sup>1</sup>	19.06.2020. <sup>2</sup>	Promjena u baznim poenima
Eonia	-0.461	-0.461	0.00
Euribor 1W	-0.515	-0.516	-0.10
Euribor 1M	-0.482	-0.507	-2.50
Euribor 3M	-0.366	-0.407	-4.10
Euribor 6M	-0.199	-0.234	-3.50
Euribor 12M	-0.124	-0.169	-4.50

<sup>1</sup> Vrijednost na otvaranju tržišta u ponedjeljak.

<sup>2</sup> Vrijednost na zatvaranju tržišta u petak.

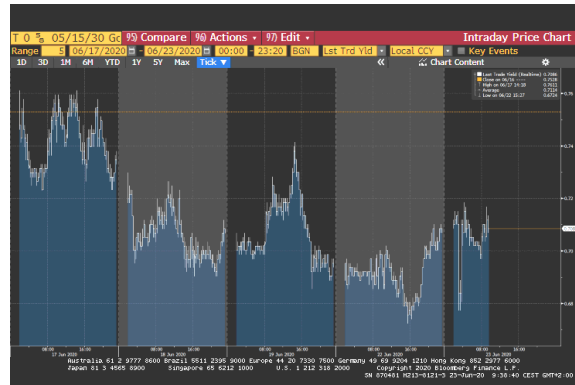
## EVROPSKO TRŽIŠTE DRŽAVNIH OBVEZNICA



Izvor: Bloomberg LP

Cijene 10-godišnjih njemačkih obveznica su u ponedjeljak pale, uslijed rasta cijena akcija na berzama. U srijedu je prinos na pomenute obveznice nastavio da slabi zbog rasta tražnje investitora za sigurnim sredstvima uslijed povećanog broja novozaraženih koronavirusom širom svijeta, pa je na dnevnom nivou prinos pao za oko 4bp. Njemačka je pomenutog dana na aukciji prodala oko 4.14 mlrd eura (\$4.6 mlrd) obveznica dopsijeća 10 godina, što predstavlja najveći iznos od 2014. godine. I sledećeg dana je prinos imao silazni trend kretanja zbog straha da bi povećana infekcija mogla usporiti ekonomski oporavak. Poslednjeg dana se prinos blago kolebao i kretao se oko -0.41%. Na nedeljnom nivou prinos na 10-godišnje njemačke obveznice je pao u visini od 4.5bp.

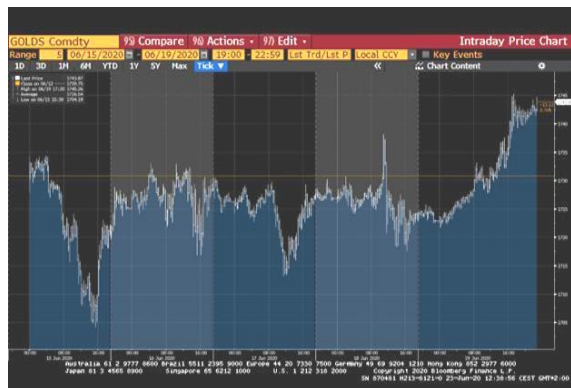
## AMERIČKO TRŽIŠTE DRŽAVNIH OBVEZNICA



Izvor: Bloomberg LP

Prinos na 10-godišnje američke državne obveznice tokom ove izvještajne nedelje ima silazni trend kretanja. Prinos je slabio, kao i cijene akcija, uslijed rasta broja oboljelih od koronavirusa u drugom talasu infekcije. Na kraju izvještajne nedelje prinos na 10-godišnje američke obveznice se našao na nivou od - 0.7086%.

## ZLATO



Izvor: Bloomberg LP

U ponedjeljak je cijena zlata u prvom dijelu dana pala, uslijed jačanja dolara, koji je na kratko bio sigurno utočište uslijed straha od novog talasa koronavirusa, a investitori su bili prinuđeni da se oslobađaju dijela svojih pozicija u zlatu, kako bi pokrili gubitke na tržištu akcija. U drugom dijelu dana cijena ovog plemenitog metala se oporavila, nakon što je FED objavio da pristupa programu otkupa korporativnih obveznica. Sredinom nedelje cijena zlata nije bilježila veće oscilacije u svom kretanju i u prosjeku se kretala oko \$1726.01 po unci kako su investitori procjenjivali pozicije nakon komentara predsjednika FED-a u vezi neizvjesnosti američke ekonomije zbog potencijalnog novog talasa koronavirusa i eskalacije geopolitičkih tenzija. Poslednjeg dana je tražnja za zlatom bila povećana kako je na tržištu zlata postojala zabrinutost oko rasta broja zaraženih koronavirusom. Peking je otkazao brojne letove nakon skoka oboljelih u ovom gradu, a značajan porast je prijavljen i u Latinskoj Americi, Arizoni i Floridi.

## NAFTA



Izvor: Bloomberg LP

Cijena nafte je tokom ove izvještajne nedelje imala uzlazni trend kretanja. Ministar energetike Ujedinjenih Arapskih Emirata izjavio da tražnja za naftom raste u Kini, Indiji i Evropi, kao i da države članice OPEC+ poštuju dogovoreno smanjenje proizvodnje, a da će se novi sastanak ove organizacije održati u srijedu i četvrtak, kako bi se izvršila procjena dosadašnjih učinaka. Cijena nafte je rasla, podstaknuta rastom tražnje za ovom sirovinom nakon otvaranja gradova posle perioda izolacije, međutim strah od drugog talasa virusa, u kombinaciji sa rekordnim rastom nivoa zaliha nafte u SAD-u, ograničava dalji trend rasta cijene nafte.

Tabela br. 4 – Ekonomski indikatori u periodu od 15.06.2020. – 19.06.2020.

Zemlja	Indikator	Period	Očekivana vrijednost	Aktuelna vrijednost	Prethodna vrijednost
<b>Euro zona</b>	<b>Indeks potrošačkih cijena (CPI)</b> Procjenjuje promjene u troškovima života, mjereći promjene cijena u korpi potrošačkih dobara i usluga, koje koristi prosječno domaćinstvo.	Maj MoM%	-0.1%	-0.1%	-0.1%
<b>Njemačka</b>	<b>Indeks potrošačkih cijena (CPI)</b> Procjenjuje promjene u troškovima života, mjereći promjene cijena u korpi potrošačkih dobara i usluga, koje koristi prosječno domaćinstvo.	Maj MoM% (YoY%)	-0.1% (0.6%)	-0.1% (0.6%)	-0.1% (0.6%)
<b>Velika Britanija</b>	<b>Indeks potrošačkih cijena (CPI)</b> Procjenjuje promjene u troškovima života, mjereći promjene cijena u korpi potrošačkih dobara i usluga, koje koristi prosječno domaćinstvo.	Maj MoM% (YoY%)	0.0% (0.5%)	0.0% (0.5%)	-0.1% (0.8%)
<b>SAD</b>	<b>Broj obraćanja zbog socijalne isplate za nezaposlenost (Initial Jobless Claims)</b> Mjeri broj ljudi koji primaju naknade za nezaposlene. Slično je podnosiocu zahtjeva, i viši rast broja radnih mjesta prati ekonomsku ekspanziju što može da utiče na inflatorni pritisak.	Jun 13 K=1.000	1290 K	1508 K	1556 K
	<b>Industrijska Proizvodnja (Industrial production)</b> Mjeri promjene u obimu outputa proizvedenih u proizvodnom, uslužnom i rudarskom sektoru.	Maj MoM%	3.0%	1.4%	-11.2%
<b>Japan</b>	<b>Izvoz (Export)</b> Proizvodi i usluge, proizvedeni u Japanu, koji su prodani ili čekaju na prodaju van Japanu.	Maj MoM%	-28.3%	-21.9%	-7.1%

Izvor podataka: Bloomberg