

EURUSD ↓ 1.2179

At 19:38 Op 1.2174 HI 1.2179

1.2179/1.2180 TTOL

Value 3/21/06

Market

Currency

1/4

Range 3/17/05 - 3/17/06

Upper Chart: Market Price



CENTRALNA BANKA
CRNE GORE



Sektor za finansijske i bankarske operacije
-Odjeljenje za upravljanje međunarodnim rezervama-

EUR EURO SPOT PRICE 1.2181

Range 9/19/05 to 3/17/06

Period Daily
Market mid/trd

DATE	PRICE	DATE	PRICE
F 3/17	1.2181	F 2/24	1.1877
T 3/16	1.2174	T 2/23	1.1922
W 3/15	1.2050	W 2/22	1.1911
T 3/14	1.2050	T 2/21	1.1914
M 3/13	1.1996	M 2/20	1.1909
F 3/10	1.1894	F 2/17	1.1909
T 3/ 9	1.1909	T 2/16	1.1881
W 3/ 8	1.1928	W 2/15	1.1884
T 3/ 7	1.1889	T 2/14	1.1897
M 3/ 6	1.1996	M 2/13	1.1902
F 3/ 3	1.2025	F 2/10	1.1919
T 3/ 2	1.2012	T 2/ 9	1.1974
W 3/ 1	1.1913	W 2/ 8	1.1944
T 2/28	1.1923	T 2/ 7	1.1974
M 2/27	1.1853	M 2/ 6	1.1962

Izveštaj sa
međunarodnog finansijskog tržišta

(18. maj 2020. - 22. maj 2020.)

BLOOMBERG NEWS AUDIO/VIDEO

Search Audio/Video 3/17/06 19:27:27

Bankinvest's Broby, Softbank, Vod... U.Preal, Body Shop

ICAP's Smith, U.S. European Bonds, Fed Rates and Strategy

F.Marks Bennett, U.S. Dollar, Fed Policy, Euro, Yen

U.S. Comptroller General Walker: Fiscal Policy and Deficit

Commonwealth Bank's Thurlbell: Oil Prices, Iraq

U.S. Treasury Secretary Mnuchin: Japan's Economy

Microsoft's Ballmer: Stock Performance, Strategy, Products

Daniel Broby, chief investment officer at Bankinvest, talks about bank...
Japanese mobile-phone unit and L'Oréal SAS purchase of Body Shop International Plc.

Bloomberg TV Live | Bloomberg Radio Live | All Audio/Video Reports

LIVE <GO> Events	Date	Time	Language	Type
14) Legal & General Teleconference: Full-Year Earnings	3/17	Now Playing	English	🔊
15) UBS Warburg's Hickson: Outlook for Steel Industry	3/17	Now Playing	English	🔊
16) European Commission: Daily News Conference	3/17	20:00 - 20:30	English	🔊
17) Egypt's Mubaidin: Sale of State-Owned Businesses	3/17	21:05 - 21:20	English	🔊
18) Bonders Group Teleconference: 4th-Qtr Results	3/17	22:00 - 23:00	English	🔊
19) AIG Teleconference About Fourth-Quarter Results	3/17	22:30 - 23:30	English	🔊

Australia 61 2 9777 8600 Brazil 5511 3048 4500 Europe 44 20 7930 7500 Germany 49 69 920410
Hong Kong 852 2977 6000 Japan 81 3 3201 8900 Singapore 65 6212 1000 U.S. 1 212 318 2000 Copyright 2006 Bloomberg L.P.
8615-351-3 1P-Har-06 19 12' 28

USD INTEREST RATE SWAPS					RISK SPREADS				
Ticker	Bid	Ask	Mid	Chng	Ticker	Bid	Ask	Mid	Chng
US Semi 30/360					US SPREADS				
2) 2 YR	5.0670	5.0800	5.0755	+0.0305	22) 2 YR	42.88	44.13	43.50	--
3) 3 YR	5.0500	5.0720	5.0610	+0.0330	23) 3 YR	41.50	42.75	42.13	-0.17
4) 4 YR	5.0620	5.0740	5.0680	+0.0250	24) 4 YR	44.38	45.63	45.00	-0.10
5) 5 YR	5.0860	5.0920	5.0890	+0.0235	25) 5 YR	48.25	49.25	48.75	+0.25
6) 6 YR	5.1100	5.1130	5.1105	+0.0170	26) 6 YR	49.50	50.50	50.00	+0.30
7) 7 YR	5.1300	5.1350	5.1325	+0.0170	27) 7 YR	50.50	51.50	51.00	+0.40
8) 8 YR	5.1470	5.1530	5.1500	+0.0160	28) 8 YR	51.13	52.13	51.63	+0.33
9) 9 YR	5.1620	5.1680	5.1640	+0.0135	29) 9 YR	51.75	52.75	52.25	+0.45
10) 10 YR	5.1780	5.1830	5.1805	+0.0175	30) 10 YR	52.25	53.25	52.75	+0.50
11) 15 YR	5.2370	5.2430	5.2400	+0.0145	31) 15 YR	57.00	58.00	57.50	+0.50
12) 20 YR	5.2670	5.2720	5.2690	+0.0130	32) 20 YR	58.63	59.88	59.25	+0.15
13) 30 YR	5.2750	5.2840	5.2795	+0.0190	33) 30 YR	57.38	58.63	58.00	+0.20

Change on day
IYC4 I52<GO>
Change on Month
IYC6 I48<GO>

For US Govt Yield Curve, type {IYC1 I2
For US swap Curve, type {IYC1 I52 <G

Podgorica, 28. maj 2020. godine



Izvor: Bloomberg LP

Kurs EUR/USD je prvog dana ove izvještajne nedelje porastao, nakon što je glavni ekonomista ECB-a, Philip Lane, odbacio presudu Ustavnog suda Njemačke, koja zabranjuje Bundesbanci da učestvuje u programu otkupa obaveznica, objasnivši da sve što Evropska centralna banka radi je neophodno. Istog dana su se na virtuelnoj press konferenciji javnosti obratili kancelarka Njemačke, Angela Merkel, i predsjednik Francuske, Emmanuel Macron, gdje su predstavili plan podrške (recovery fund) iz evropskog budžeta u vrijednosti od 500 milijardi eura, koji će koristiti zemlje Evropske unije pogođene recesijom uslijed neočekivane zdravstvene krize. Na slabljenje dolara je uticala objava ohrabrujućih vijesti o eksperimentalnoj vakcini za korona virus, što je podstaklo ulaganje investitora u rizičnija sredstva. U nastavku nedelje kurs EUR/USD je i dalje bilježio uzlazni trend rasta. Euro je jačao nakon objave boljih od očekivanih ekonomskih vijesti iz Njemačke, kako je ZEW indeks ekonomskih očekivanja u maju zabilježio rast, veći od očekivanog (51 poen) i našao se na najvišem nivou u poslednjih pet godina. Dolar je slabio tokom većeg dijela ove nedelje, kako zvaničnici FED-a i ECB-a sugerišu da će ukoliko bude bilo potrebe sprovesti akcije koje će podsticati likvidnost. Posljednjeg dana ove izvještajne nedelje kurs EUR/USD je ipak oslabio, uslijed novih geopolitičkih tenzija i zabrinutosti tržišnih učesnika da će predloženi kineski zakon o sigurnosti u Hong Kongu dovesti do eskaliranja tenzija između SAD-a i Kine.



Izvor: Bloomberg LP

Kurs EUR/GBP je početkom ove izvještajne nedelje slabio, uslijed spekulacija o uspješnosti vakcine za koronavirus, što je vratilo apetit na tržištu za rizičnijim sredstvima. Kako je na sastanku 19. marta Banka Engleske smanjila kamatnu stopu na 0.1%, guverner BOE je u toku ove nedelje izjavio da ne isključuje mogućnost uvođenja negativne kamatne stope. Do kraja nedelje kurs EUR/GBP se blago oparavio.



Izvor: Bloomberg LP

Kurs EUR/JPY je imao sličan trend kretanja kao i kurs EUR/USD. Tokom većeg dijela nedelje euro je jačao u odnosu na japansku valutu, nakon objave visokih zvaničnika Francuske i Njemačke da će zemljama EU biti na raspolaganju fond za oporavak u vrijednosti od 500 milijardi eura. U Japanu je u toku ove nedelje održan neočekivani sastanak Banke Japana, na kome nije promijenjena referentna kamatna stopa, ali je pokrenut novi program pozajmljivanja usmjeren ka manjim privrednicima (\$280 mlrd), koji su pogođeni koronavirusom, čime bi se spriječio dublji ulazak ekonomije u recesiju. Posljednjeg dana ove izvještajne nedelje kurs EUR/JPY je oslabio, kako je Kina najavila da se priprema da nametne novi zakon o sigurnosti u Hong Kongu, što je podstaklo tražnju investitora za sigurnim sredstvima.

Tabela br. 1 – Kursevi najznačajnijih valuta

	18.05.2020. ¹	22.05.2020. ²	% Promjena
EUR/USD	1.0820	1.0901	0.75
EUR/GBP	0.89353	0.89586	0.26
EUR/JPY	116.02	117.32	1.12
EUR/AUD	1.68697	1.66776	-1.14
EUR/CHF	1.05171	1.05919	0.71
USD/JPY	107.06	107.64	0.54
GBP/USD	1.2116	1.2173	0.47

Tabela br. 2 - Pregled referentnih kamatnih stopa vodećih centralnih banaka

Centralna banka	Referentna kamatna stopa	Visina referentne kamatne stope	Naredno zasijedanje
European Central Bank	„ECB main refinancing rate“	0.00%	04.06.2020.
Federal Reserves	„Federal Funds Target Rate“	0.25%	10.06.2020.
Bank of Japan	„Overnight Call Rate“	-0.10%	16.06.2020.
Bank of England	„Official Bank Rate“	0.10%	18.06.2020.
Swiss National Bank	„Libor Target Rate“	-0.75%	18.06.2020.
Bank of Canada	„Target Overnight Rate“	0.25%	03.06.2020.
Reserve Bank of Australia	„Cash Rate Target“	0.25%	02.06.2020.

Tokom ove izvještajne nedelje je održan vanredni sastanak Banke Japana, na kome nije promijenjena visina kamatne stope, ali je pokrenut novi program pozajmljivanja usmjeren ka manjim privrednicima (\$280 mlrd), čije su djelatnosti pogođene koronavirusom, kao i da bi se spriječio dublji ulazak ekonomije u recesiju.

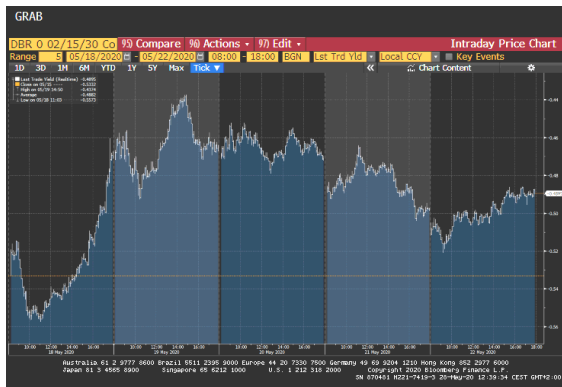
Tabela br. 3 – Eonia i Euribor

	18.05.2020. ¹	22.05.2020. ²	Promjena u baznim poenima
Eonia	-0.458	-0.454	0.40
Euribor 1W	-0.512	-0.528	-1.60
Euribor 1M	-0.467	-0.473	-0.60
Euribor 3M	-0.266	-0.279	-1.30
Euribor 6M	-0.131	-0.154	-2.30
Euribor 12M	-0.078	-0.093	-1.50

¹ Vrijednost na otvaranju tržišta u ponedjeljak.

² Vrijednost na zatvaranju tržišta u petak.

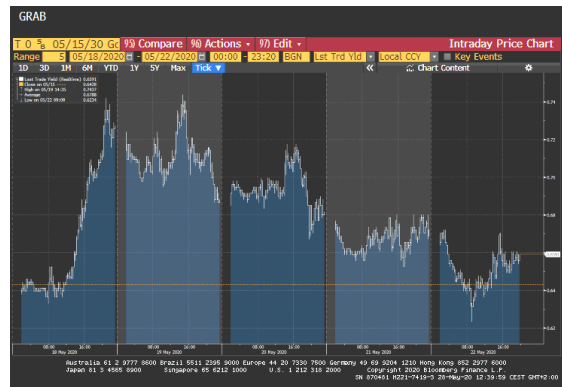
EVROPSKO TRŽIŠTE DRŽAVNIH OBVEZNICA



Izvor: Bloomberg LP

Prinos na njemačke 10-godišnje državne obveznice prvog dana ove izvještajne nedjelje je ostvario rast i to kako su se lideri Njemačke i Francuske dogovorili da podrže 500 mlrd eura fond, koji bi se koristio za otklanjanje posljedica recesije koja je pogodila EU nakon izbijanja krize izazvane korona virusom. U ostatku sedmice prinos na ove obveznice je imao blag trend pada i to kako je došlo do rasta tražnje za sigurnim sredstvima nakon što je došlo do zaoštavanja odnosa na relaciji Kina i SAD. Prinos na 10-godišnje njemačke obveznice je na kraju nedjelje bio na nivou od -0.49%.

AMERIČKO TRŽIŠTE DRŽAVNIH OBVEZNICA



Izvor: Bloomberg LP

Prinos na američke 10-godišnje obveznice je na početku ove nedjelje ostvario oporavak i to kako je porastao optimizam da može doći do otvaranja ekonomije. U ostatku sedmice prinos na ove obveznice je padao i to kako je došlo do zaoštavanja odnosa između Kine i SAD-a. Sredinom sedmice SAD je emitovao 20-godišnje obveznice po prvi put od 1986-godine. Prinos koji je ostvaren na ove obveznice iznosi 1.22%. Tokom posljednja dva dana prinos na 10-godišnje američke obveznice je bio stabilan, a na kraju sedmice se našao na nivou od 0.65%.

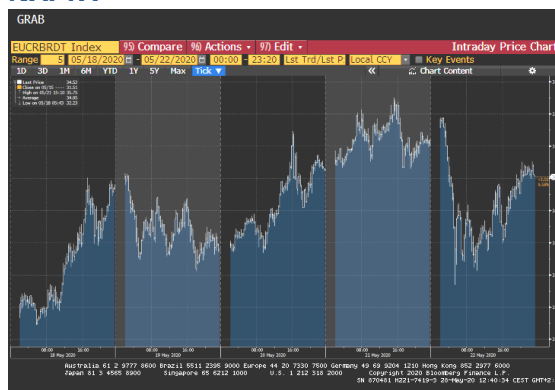
ZLATO



Izvor: Bloomberg LP

Cijena zlata je na samom početku sedmice ostvarila oštar pad i to kako su mediji prenijeli da je napravljen napredak u kreiranju vakcine protiv korona virusa. Tokom naredna dva dana cijena zlata je počela blago da se oporavlja i to kako su pristigli negativni ekonomski podaci iz SAD-a (izgradnja nekretnina je pala za 30.2% u aprilu). U četvrtak je cijena zlata pala nakon što je FED objavio zapisnik sa poslednjeg zasijedanja, a koji je pokazao da gotovo ne postoji vjerovatnoća da će ta centralna banka da uvede negativne kamatne stope. Poslednjeg dana cijena zlata je bila stabilna.

NAFTA



Izvor: Bloomberg LP

Cijena nafte je na početku ove izvještajne nedelje rasla i to zbog rasta optimizma da će se ekonomije ponovo otvoriti na globalnom nivou i kako su vodeći proizvođači nafte smanjili proizvodnju tog energenta. Ovo je uticalo da cijena nafte raste tokom većeg dijela nedelje. Cijena nafte je jedino u petak bilježila pad i to kako je došlo do rasta tenzija na relaciji Kina i SAD.

Tabela br. 4 – Ekonomski indikatori u periodu od 18.05.2020. – 22.05.2020.

Zemlja	Indikator	Period	Očekivana vrijednost	Aktuelna vrijednost	Prethodna vrijednost
Euro zona	Indeks potrošačkih cijena (CPI) Procjenjuje promjene u troškovima života, mjereći promjene cijena u korpi potrošačkih dobara i usluga, koje koristi prosječno domaćinstvo, pa je zato ključna mjera inflacije euro zone.	April MoM% (YoY%)	0.4% (0.3%)	0.3% (0.3%)	0.4% (0.3%)
	Indeks potrošačkih cijena (CPI Core) Metoda za mjerenje bazne inflacije. To je indeks potrošačkih cijena, koji isključuje cijene energije i hrane. Ova metoda je postala sve češće korištena zato što cijene hrane i energije mogu biti nestabilne, i njihovo volatilno kretanje bi moglo uticati na mjeru inflacije.	April YoY%	0.9%	0.9%	0.9%
Njemačka	ZEW istraživanje očekivanja u vezi sa ekonomskim rastom (ZEW Survey Expectations) Ovo istraživanje mjeri očekivanja u vezi sa ekonomskim rastom u narednih 6 mjeseci. Eksperti se ispituju o tome da li očekuju poboljšanje ili pogoršanje, pa se vrijednost indikatora dobija kao razlika između broja pozitivnih i broja negativnih odgovora.	Maj	30.0	51.0	28.2
Velika Britanija	Indeks potrošačkih cijena (CPI) Mjeri promjene u cijenama maloprodajnih proizvoda i usluga (koje tipično britansko domaćinstvo koristi), uključujući prehrambene proizvode i gas. CPI je ključna mjera inflacije u Ujedinjenom Kraljevstvu, a Banka Engleske ga koristi u donošenju odluka o kamatnoj stopi.	April MoM% (YoY%)	-0.1% (0.9%)	-0.2% (0.8%)	0.0% (1.5%)
	Indeks potrošačkih cijena (CPI Core) Metoda za mjerenje bazne inflacije. To je indeks potrošačkih cijena, koji isključuje cijene energije i hrane. Ova metoda je postala sve češće korištena zato što cijene hrane i energije mogu biti nestabilne, i njihovo volatilno kretanje bi moglo uticati na mjeru inflacije.	April YoY%	1.4%	1.4%	1.6%
SAD	Broj obraćanja zbog socijalne isplate za nezaposlenost (Initial Jobless Claims) Mjeri broj ljudi koji primaju naknade za nezaposlene.	Maj 16 K=1.000	2400 K	2438 K	2687K
	Prodaja postojećih nekretnina US (Existing home sales) Indikator pokazuje evidenciju prodaje u sektoru nekretnina u SAD i revidira se od mjeseca do mjeseca. Ovaj izvještaj pruža prilično tačnu procjenu uslova stambenog tržišta i zbog njegove osjetljivosti na poslovni ciklus, može da bude važan pokazatelj ukupnih uslova stanovanja u vrijeme kada je to posebno važno za ekonomiju.	April MoM%	-19.9%	-17.8%	-8.5%

Izvor podataka: Bloomberg