

EURUSD ↓ 1.2179
At 19:38 Op 1.2174 HI 1.2174 Value 3/21/06
Market Price
Range 3/17/05 - 3/17/06
Upper Chart: 3 Market Price
Currency 1/4
1) News



CENTRALNA BANKA
CRNE GORE

Sektor za finansijske i bankarske operacije
-Odjeljenje za upravljanje međunarodnim rezervama-



EUR EURO SPOT PRICE 1.2181

Range 9/19/05 to 3/17/06
Period Daily
Market mid/trd

DATE	PRICE	DATE	PRICE
F 3/17	1.2181	F 2/24	1.187
T 3/16	1.2174	T 2/23	1.192
W 3/15	1.2050	W 2/22	1.1911
T 3/14	1.205	T 2/21	1.1914
M 3/13	1.1996	M 2/20	1.191
F 3/10	1.1894	F 2/17	1.1909
T 3/ 9	1.1909	T 2/16	1.1901
W 3/ 8	1.1928	W 2/15	1.1904
T 3/ 7	1.1889	T 2/14	1.1897
M 3/ 6	1.1996	M 2/13	1.1902
F 3/ 3	1.2025	F 2/10	1.1919
T 3/ 2	1.2012	T 2/ 9	1.1974
W 3/ 1	1.1913	W 2/ 8	1.1944
T 2/28	1.1923	T 2/ 7	1.1974
M 2/27	1.1853	M 2/ 6	1.1962

Izveštaj sa
međunarodnog finansijskog tržišta
(08. avgust 2022. - 12. avgust 2022.)

BLOOMBERG NEWS AUDIO/VIDEO

Search Audio/Video 3/17/06 19:27:27

Bankinvest's Broby, Softbank, Vod... U.Preal, Body Shop
ICAP's Smith, U.S. European Bonds, Fed Rates and Strategy
F.Maria's Bennett, U.S. Dollar, Fed Policy, Euro, Yen
U.S. Comptroller General Walker: Fiscal Policy and Deficit
Commonwealth Bank's Thurlbell: Oil Prices, Iraq
Japan's Kuroki: Japan's Economy Outlook
Daniel Broby, chief investment officer at Bankinvest, talks about Bankinvest's...
Japanese mobile-phone unit and L'Oréal SA purchase of Body Shop International Plc.
Microsoft's Ballmer: Stock Performance, Strategy, Products

Bloomberg TV Live Bloomberg Radio Live All Audio/Video Reports

LIVE <GO> Events	Date	Time	Language	Type
14) Legal & General Teleconference: Full-Year Earnings	3/17	Now Playing	English	🔊
15) UBS Warburg's Hickson: Outlook for Steel Industry	3/17	Now Playing	English	🔊
16) European Commission: Daily News Conference	3/17	20:00 - 20:30	English	🔊
17) Egypt's Mubaidin: Sale of State-Owned Businesses	3/17	21:05 - 21:20	English	🔊
18) Bonders Group Teleconference: 4th-Qtr Results	3/17	22:00 - 23:00	English	🔊
19) AVG Teleconference About Fourth-Quarter Results	3/17	22:30 - 23:30	English	🔊

Australia 61 2 9777 8600 Brazil 5511 3048 4500 Europe 44 20 7930 7500 Germany 49 69 920410
Hong Kong 852 2977 6000 Japan 81 3 3201 8900 Singapore 65 6212 1000 U.S. 1 212 318 2000 Copyright 2006 Bloomberg L.P.
8615-351-3 17-Mar-06 19:27:28

USD INTEREST RATE SWAPS					RATE SWAPS				
Ticker	Bid	Ask	Mid	Chng	Ticker	Bid	Ask	Mid	Chng
US Semi 30/360					US SPREADS				
2) 2 YR	5.0670	5.0800	5.0755	+0.0305	22) 2 YR	42.88	44.13	43.50	--
3) 3 YR	5.0500	5.0720	5.0610	+0.0330	23) 3 YR	41.50	42.75	42.13	-.17
4) 4 YR	5.0620	5.0740	5.0680	+0.0250	24) 4 YR	44.38	45.63	45.00	-.10
5) 5 YR	5.0860	5.0920	5.0890	+0.0235	25) 5 YR	48.25	49.25	48.75	+.25
6) 6 YR	5.1100	5.1130	5.1105	+0.0170	26) 6 YR	49.50	50.50	50.00	+.30
7) 7 YR	5.1300	5.1350	5.1325	+0.0170	27) 7 YR	50.50	51.50	51.00	+.40
8) 8 YR	5.1470	5.1530	5.1500	+0.0160	28) 8 YR	51.13	52.13	51.63	+.33
9) 9 YR	5.1620	5.1680	5.1640	+0.0135	29) 9 YR	51.75	52.75	52.25	+.45
10) 10 YR	5.1780	5.1830	5.1805	+0.0175	30) 10 YR	52.25	53.25	52.75	+.50
11) 15 YR	5.2370	5.2430	5.2400	+0.0145	31) 15 YR	57.00	58.00	57.50	+.50
12) 20 YR	5.2670	5.2720	5.2690	+0.0130	32) 20 YR	58.63	59.88	59.25	+.15
13) 30 YR	5.2750	5.2840	5.2795	+0.0190	33) 30 YR	57.38	58.63	58.00	+.20

Change on day
IYC4 I52<GO>
Change on Month
IYC6 I48<GO>
For US Govt Yield Curve, type {IYC1 I2
For US swap Curve, type {IYC1 I52 <G

Podgorica, 17. avgust 2022. godine

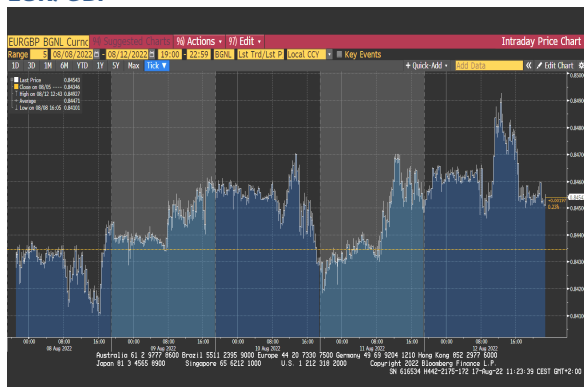
FX VIJESTI EUR/USD



Izvor: Bloomberg LP

Kurs EUR/USD je bio stabilan tokom prva dva dana ove izvještajne nedelje. U srijedu je došlo do velikog skoka u kretanju ovog kursa i to kako su objavljeni podaci o inflaciji u SAD-u. Naime, tog dana je objavljeno da je inflacija u junu usporena na 8.5%, sa julskih 9.1%. U četvrtak je ovaj kurs bio stabilan, dok je u petak ostvario pad, koji je bio izazvan izjavom ministra ekonomije Njemačke o tome da se ta zemlja suočava sa slabim izgledima u drugoj polovini ove godine uslijed smanjenih isporuka gasa, povećanih cijena energenata, problema u distributivnim kanalima i generalno zbog same neizvjesnosti koja vlada na tržištu.

EUR/GBP

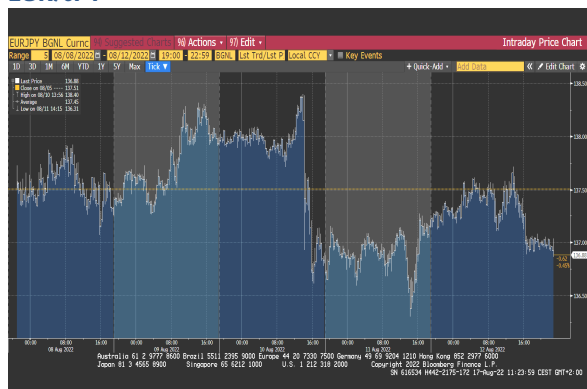


Izvor: Bloomberg LP

Kurs EUR/GBP je na tokom prva dva dana ove nedelje imao trend blagog rasta kako se očekuju podaci u BDP-u Velike Britanije. U srijedu je došlo do pada kursa i to kako je zamjenik guvernera Banke Engleske izjavio da će BoE morati da nastavi sa povećanjem

kamatne stope kako bi se umanjili inflatorni pritisci. Očekuje se da će BoE na svakom sastanku do kraja godine da povećava kamatnu stopu kako se prognozira da će inflacija u toj zemlji da dostigne 13% do kraja ove godine. Tokom poslednja dva dana kurs EUR/GBP se oporavio kako je objavljeno da je BDP Velike Britanije u junu smanjen za 0.6% na mjesečnom nivou, dok je na kvartalnom nivou pad iznosio 0.1% u drugom kvartalu u odnosu na prvi.

EUR/JPY



Izvor: Bloomberg LP

Kurs EUR/JPY je imao blago uzlazni trend kretanja do sredine sedmice kada je ostvario oštar pad. Do pada ovog kursa u srijedu je došlo zbog vijesti o kretanju inflacije u SAD-u. U ostatku sedmice ovaj kurs je bio relativno stabilan. Premijer Japana je najavio da će naložiti Vladi da uvede dodatne mjere koje bi pomogle domaćinstvima i prodavcima da se izbore sa rastućim troškovima života, u prvom redu cijenama energenta i prehrambenih proizvoda.

Tabela br. 1 – Kursevi najznačajnijih valuta

	08.08.2022.¹	12.08.2022.²	% Promjena
EUR/USD	1.0183	1.0259	0.75
EUR/GBP	0.84346	0.84543	0.23
EUR/JPY	137.51	136.88	-0.46
EUR/AUD	1.47338	1.44075	-2.21
EUR/CHF	0.97953	0.96609	-1.37
USD/JPY	135.01	133.42	-1.18
GBP/USD	1.2073	1.2138	0.54

Tabela br. 2 - Pregled referentnih kamatnih stopa vodećih centralnih banaka

Centralna banka	Referentna kamatna stopa	Visina referentne kamatne stope	Naredno zasjedanje
European Central Bank	„ECB main refinancing rate“	0.50%	08.09.2022.
Federal Reserves	„Federal Funds Target Rate“	2.50%	21.09.2022.
Bank of Japan	„Overnight Call Rate“	-0.10%	22.09.2022.
Bank of England	„Official Bank Rate“	1.75%	15.09.2022.
Swiss National Bank	„Libor Target Rate“	-0.25%	22.09.2022.
Bank of Canada	„Target Overnight Rate“	2.50%	07.09.2022.
Reserve Bank of Australia	„Cash Rate Target“	1.85%	06.09.2022.

Tabela br. 3 – ESTR i Euribor

	08.08.2022.¹	12.08.2022.²	Promjena u baznim poenima
ESTR	-0.085	-0.088	-0.3
Euribor 1W	-0.070	-0.068	0.2
Euribor 1M	-0.041	-0.035	0.6
Euribor 3M	0.277	0.333	5.6
Euribor 6M	0.678	0.766	8.8
Euribor 12M	1.023	1.163	14

¹ Vrijednost na otvaranju tržišta u ponedjeljak.

² Vrijednost na zatvaranju tržišta u petak.

EVROPSKO TRŽIŠTE DRŽAVNIH OBVEZNICA



Izvor: Bloomberg LP

Prinos na 10-godišnje njemačke državne obveznice se u ovom izvještajnom periodu kretao između 0.82% i 1.024%. Prinos na 10-godišnje njemačke državne obveznice je na samom početku nedelje imao trend pada u susret emisiji 2-godišnjih obveznica Njemačke, kao i novoj emisiji 10- i 20-godišnjih obveznica Austrije. Pažnja investitora je, takođe, bila usmjerena na podatke o inflaciji u SAD-u. U utorak je prinos na kraju dana pao zbog rasta tražnje za sigurnim sredstvima uslijed slabljenja cijena akcija na berzama, ali i rasta očekivanja tržišnih učesnika u pogledu povećanja kamatne stope ECB-a. Narednog dana je prinos na 10-godišnje njemačke državne obveznice imao trend pada nakon što su objavljeni podaci o stopi inflacije u SAD-u. Krajem nedelje prinos na 10-godišnje njemačke državne obveznice je porastao kako su trejderi povećali očekivanja u vezi rasta kamatne stope ECB-a. Posljednjeg dana prinos je bio volatilna kako tržište procjenjuje za koliko baznih poena bi ECB mogla da poveća kamatnu stopu na sledećem sastanku, kao i do kraja 2023. godine.

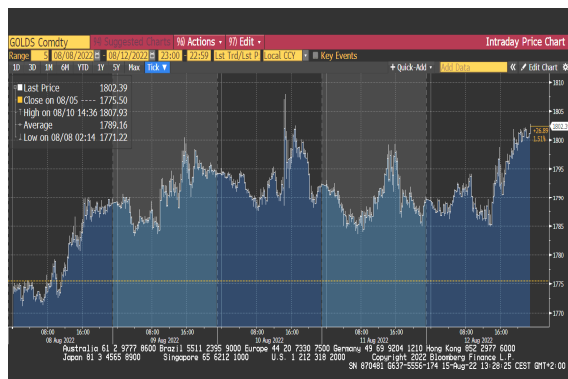
AMERIČKO TRŽIŠTE DRŽAVNIH OBVEZNICA



Izvor: Bloomberg LP

Prinos na 10-godišnje američke državne obveznice je u ponedjeljak pao, kako su investitori bili oprezni uoči objavljivanja podataka o inflaciji u SAD-u. Narednog dana prinos na američke obveznice je slabio uslijed očekivanja da će inflacija biti usporena što bi moglo dovesti do popuštanja cjenovnih pritisaka koji uzrokuju agresivno zatezanje monetarne politike Fed-a. Nakon objavljivanja podataka o inflaciji prinos na američke obveznice je ostvario pad od skoro 20bp, ali se brzo vratio na nivo koji je imao prije pada. Prinos na 10-godišnje američke državne obveznice je narednog dana imao rastući trend, uprkos objavi slabijih od očekivanja podataka o proizvodnim cijenama u SAD-u. Rast prinosa je djelimično uzrokovan slabom aukcijom 30-godišnjih obveznica, ali i time što zvaničnici Fed-a ne pridaju mnogo značaja podacima o slabljenju potrošačkih i proizvodnih cijena u SAD-u, već su potvrdili da nastavljaju za zatezanjem monetarne politike. Prinos na 10-godišnje američke državne obveznice je u petak imao silazni trend kretanja. U jednom trenutku je prinos porastao kako je podatak pokazao da je povjerenje potrošača u avgustu, u SAD-u, poraslo, na mjesečnom nivou (indeks je sa 51.5 porastao na 55.1).

ZLATO



Izvor: Bloomberg LP

Cijena zlata je početkom nedelje rasla kako su prinosi na obveznice SAD-a pali. U ostatku nedelje cijena zlata nije bilježila značajnije promjene u svom kretanju i u prosjeku je iznosila \$1.791,43 po unci. U srijedu je cijena zlata na dnevnom nivou ostvarila blagi pad, kako su podaci o inflaciji smanjili pritisak na Fed, da agresivno povećava kamatnu stopu. Narednog dana je cijena prvo rasla, da bi nakon objave slabijih od očekivanja podataka o proizvodnim cijenama SAD-a oslabila, kako su trejderi procjenjivali putanju kretanja kamatnih stopa u SAD-u.

NAFTA



Izvor: Bloomberg LP

Cijena nafte se u ovom izvještajnom periodu kolebala - minimalna vrijednost cijene nafte je iznosila \$96.42 po barelu, dok je maksimalna vrijednost iznosila \$102.29 po barelu. Cijena nafte je u ponedjeljak do sredine dana slabila zbog zabrinutosti da će se tražnja za ovim energentom smanjiti u narednom periodu zbog pogoršanog outlook-a u pogledu globalne ekonomije. Ipak, u drugoj polovini dana cijena nafte se vratila na prethodni nivo kako su investitori pratili nuklearne pregovore između SAD-a i Irana. Narednog dana cijena nafte je skočila posle vijesti da je dotok ruske nafte kroz naftovod koji ide prema Mađarskoj, Češkoj i Slovačkoj od 04. avgusta u prekidu zbog problema u plaćanjima tranzitnih taksi. Istog dana u poslijepodnevним časovima cijena nafte je pala, a silazni trend je nastavljen i u srijedu kako je objavljeno da su zalihe nafte u SAD-u u prethodnoj nedelji porasle za 2.16 miliona barela (podaci Američkog petroleum instituta). Objavljeni podaci o inflaciji u SAD-u su bili slabiji od očekivanja, što je u srijedu uticalo na pad dolara u odnosu na većinu valuta, a time na rast tražnje za ovim energentom. U četvrtak je cijena ponovo porasla kako je Međunarodna agencija za energetiku povećala predviđanja u pogledu rasta globalne tražnje za naftom u ovoj godini, što je dovelo do smanjenja zabrinutosti oko potrošnje ovog energenta. Posljednjeg dana cijena je bilježila pad, kako je tržište procjenjivalo izgled u vezi povećanja tražnje za ovim energentom u zimskom periodu naspram potencijalnih zaliha iz Irana na koje bi moglo da se računa, a vladala je i zabrinutost u vezi tražnje iz Kine.

Nedjeljni izvještaj 08.08.2022. – 12.08.2022.

Tabela br. 4 – Ekonomski indikatori u periodu od 08.08.2022. – 12.08.2022.

Zemlja	Indikator	Period	Očekivana vrijednost	Aktuelna vrijednost	Prethodna vrijednost
Njemačka	Indeks potrošačkih cijena (CPI) Procjenjuje promjene u troškovima života, mjereći promjene cijena u korpi potrošačkih dobara i usluga, koje koristi prosječno domaćinstvo, pa je zato ključna mjera inflacije.	Jul MoM% YoY%	0.90% 7.50%	0.90% 7.50%	0.90% 7.50%
Velika Britanija	Bruto domaći proizvod (GDP) Jedan od temeljnih makroekonomskih indikatora, koji predstavlja obračunatu vrijednost u tržišnim cijenama proizvoda i usluga, proizvedenih unutar zemlje, ali se isključuju prihodi građana i korporacija koji rade u inostranstvu. Za obračunavanje BDP koriste se 4 komponente: potrošnja, investicije, troškovi Vlade, i neto izvoz.	II kvartal QoQ% YoY%	-0.20% 2.80%	--0.10% 2.90%	0.80% 8.70%
Francuska	Stopa nezaposlenosti (Unemployment Rate) Pokazuje broj nezaposlenih osoba kao procenat u ukupnoj radnoj snazi.	II kvartal	7.30%	7.40%	7.30%
SAD	Indeks potrošačkih cijena (CPI) Procjenjuje promjene u troškovima života, mjereći promjene cijena u korpi potrošačkih dobara i usluga, koje koristi prosječno domaćinstvo, pa je zato ključna mjera inflacije. Broj obraćanja zbog socijalne isplate za nezaposlenost (Initial Jobless Claims) Mjeri broj ljudi koji primaju naknade za nezaposlene.	Jul YoY% Avgust 6 K=1.000	8.70% 262 K	8.50% 262 K	9.10% 248 K

Izvor: Bloomberg