

# TRŽIŠTE KAPITALA

04



Tokom perioda januar - septembar 2021. godine, na Montenegroberzi je ostvaren 34,1 milion eura prometa, što je za 2,7 miliona eura ili 8,7% više nego u decembru prošle godine, odnosno 12,8 miliona eura ili 1,6 puta više u odnosu na isti period prethodne godine. Prosječni mjesečni promet iznosio je 3,8 miliona eura, što je za 45% više nego u decembru, odnosno za 60,1% više nego u istom periodu prethodne godine. Najveći promet, 12,1 milion eura, ostvaren je u martu.

U posmatranom periodu ukupan broj transakcija iznosio je 1.263, što predstavlja pad od 28,8% u odnosu na kraj prethodne godine, a pad od 11% u odnosu na isti septembar prethodne godine (grafik 4.1). Najveći mjesečni broj poslova, 207, sklopljen je u januaru.

Tokom posmatranog perioda na Montenegroberzi realizovana je jedna blok trgovina, u iznosu od dva miliona eura. Aukcija za paket akcija nije bilo.

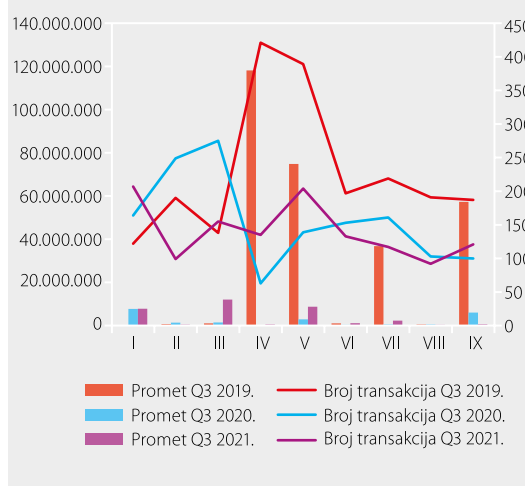
Cjelokupan promet je ostvaren kroz sekundarnu trgovinu.

### Struktura prometa

U strukturi prometa ostvarenog u periodu januar - septembar 2021. godine, najveće učešće od 65,2% bilježi promet akcijama kompanija, što je za 8,4 p.p. manje nego u decembru, a 29,2 p.p. manje nego u septembru prethodne godine. Učešće prometa raznim vrstama obveznica iznosilo je 34,5%, i bilježi rast od 8,1 p.p. u odnosu na kraj prethodne godine, odnosno rast od 29 p.p. u odnosu na isti period prethodne godine. Na promet akcijama investicionih fondova odnosilo se 0,3, što je za 0,3 p.p. više nego u decembru, kao i u odnosu na isti period prethodne godine (grafik 4.2).

Grafik 4.1

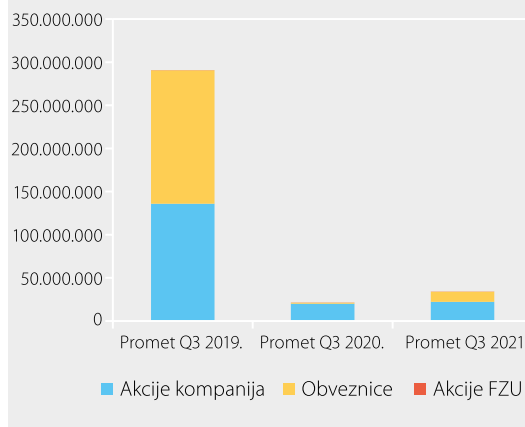
Ukupan promet (lijeva skala) u eurima i broj transakcija (desna skala) na Montenegroberzi u periodu januar – septembar 2019, 2020. i 2021. godine



Izvor: Montenegroberza

Grafik 4.2

Struktura prometa na Montenegroberzi u periodu januar – septembar 2019, 2020. i 2021. godine, u eurima

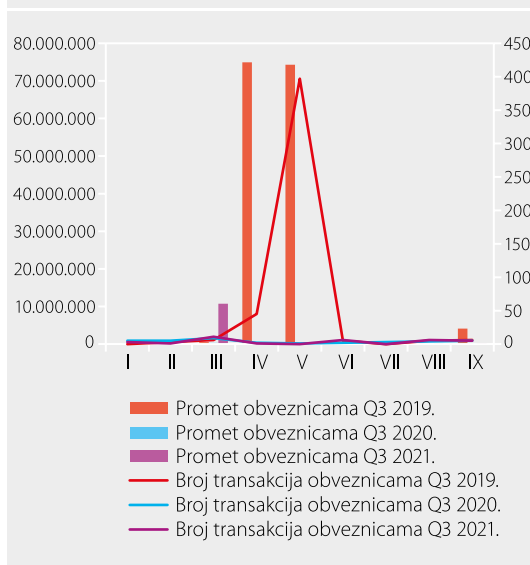


Izvor: Montenegroberza

Promet obveznicama u posmatranom periodu iznosio je 11,8 miliona eura, što je za 3,5 miliona ili 42% više nego na kraju prethodne godine, odnosno za 10,6 miliona eura ili 10 puta više nego u istom periodu prethodne godine. Cjelokupan promet obveznicama realizovan je kroz 33 transakcije (grafik 4.3).

Grafik 4.3

**Promet u eurima (lijeva skala) i broj transakcija (desna skala) obveznicama na Montenegroberzi u periodu januar – septembar 2019, 2020. i 2021. godine**



Izvor: Montenegroberza

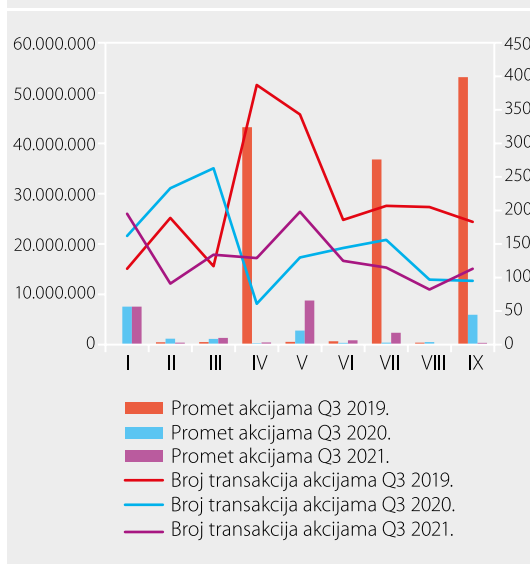
Od ukupnog prometa obveznicama, na državne obveznice odnosilo se 88,31% prometa, na promet korporativnim obveznicama 11,69%, dok se na promet na promet obveznica Fonda za obeštećenje odnosio neznatan dio od 0,02%.

Ukupan promet akcijama kompanija u iznosu od 22,2 miliona eura ostvaren je kroz 1.182 transakcije, što predstavlja 65,2% ukupno realizovanih transakcija u posmatranom periodu. Ostvareni promet akcijama kompanija bio je manji za 832.079 eura ili 3,6% u odnosu na decembar, odnosno viši za 2,1 miliona eura ili 10,5% u odnosu na isti period prethodne godine. Broj realizovanih poslova smanjen za 29,6% u odnosu decembar, odnosno smanjen je za 11,9% u odnosu na isti period prethodne godine (grafik 4.4).

Trgovina akcijama fondova zajedničkog ulaganja (FZU) u posmatranom periodu iznosila je 114.156 eura i realizovana je kroz 48 transakcija. Ostvareni promet akcijama FZU bio je za 102.123

Grafik 4.4

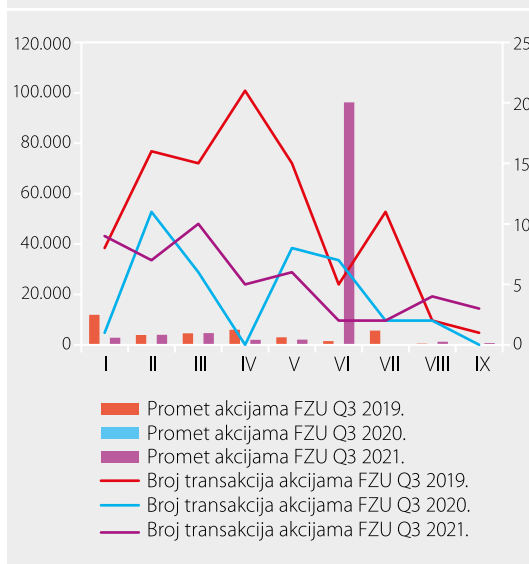
**Promet u eurima (lijeva skala) i broj transakcija (desna skala) akcijama kompanija na Montenegroberzi u periodu januar – septembar 2019, 2020. i 2021. godine**



Izvor: Montenegroberza

Grafik 4.5

**Promet u eurima i broj transakcija akcijama FZU na Montenegroberzi u periodu januar – septembar 2019, 2020. i 2021. godine**



Izvor: Montenegroberza

eura ili 9,5 puta viši u odnosu na decembar prethodne godine, odnosno za 105.347 eura ili 13 puta viši u odnosu na isti period prethodne godine (grafik 4.5).

## Berzanski indeksi

U periodu januar – septembar 2021. godine, oba indeksa na crnogorskoj berzi bilježila su blage oscilacije, uz trend rasta (grafik 4.6).

Berzanski indeks Monex<sup>26</sup> na kraju septembra 2021. godine iznosio je 11.314,40 i zabilježio je rast od 985,76 indeksnih poena ili 9,5% u odnosu na kraj prethodne godine, odnosno rast od 1.433,59 indeksnih poena ili 14,5% u odnosu na isti period prethodne godine.

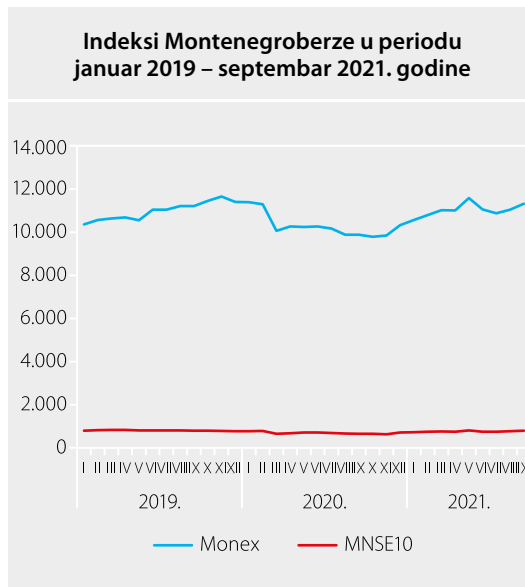
Indeks MNSE10<sup>27</sup> iznosio 795,30 i zabilježio je rast od 82,47 indeksnih poena ili 11,6% u odnosu na kraj prethodne godine, odnosno rast od 139,36 indeksnih poena ili 21,3% u odnosu na isti period prethodne godine.

## Kapitalizacija

Ostvarena tržišna kapitalizacija na Montenegroberzi na kraju septembra 2021. godine iznosila je 3.207 miliona eura. Tržišna kapitalizacija zabilježila je rast od 0,9% u odnosu na kraj prethodne godine, odnosno pad od 3,1% u odnosu na isti period prethodne godine (grafik 4.7).

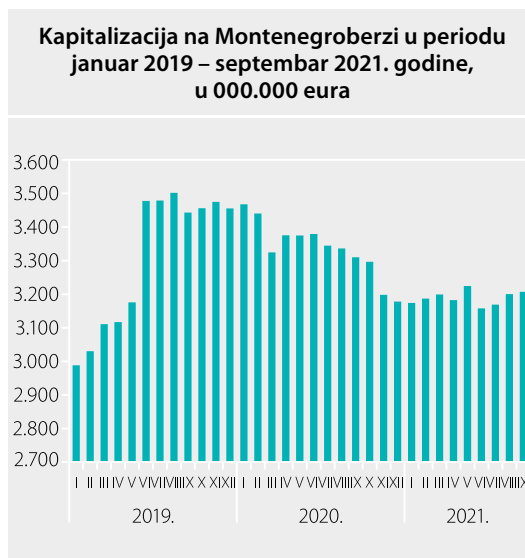
Likvidnost mjerena koeficijentom obrta sredstava na Montenegroberzi u septembru 2021. godine iznosila je 0,000184 i bila je manja u odnosu na decembar prethodne godine kada je iznosila 0,000690, kao i u odnosu na isti period prethodne godine kada je iznosila 0,001840.

Grafik 4.6



Izvor: Montenegroberza

Grafik 4.7



Izvor: Montenegroberza

<sup>26</sup> MONEX je opšti (benchmark) indeks Montenegroberze sa ciljem da u što preciznijoj mjeri opiše kretanje cijena akcija na Berzanskom i Slobodnom tržištu „Montenegroberze“ AD Podgorica. Indeks MONEX predstavlja nasljednika indeksa MONEX20 koji sa novom Metodologijom ima više kompanija u svojoj indeksnoj korpi.

<sup>27</sup> MNSE10 je vodeći indeks (blue-chip) Montenegroberze sa ciljem da u što preciznijoj mjeri opiše kretanje cijena najreprezentativnijih akcija na Berzanskom i Slobodnom tržištu „Montenegroberze“ AD Podgorica. U njegov sastav ulazi deset „najboljih“ kompanija sa crnogorskog tržišta.