

FISKALNI SEKTOR⁴⁹

05

⁴⁹ U trenutku pisanja izvještaja nijesu bili raspoloživi podaci za Fond za zdravstveno osiguranje.

Budžet Crne Gore tokom prvih devet mjeseci 2022. godine obilježilo je povećanje naplate budžetskih prihoda u odnosu na isti period prethodne godine. Efikasna primjena projekta elektronske fiskalizacije i programa „Evropa sad!“, kao i rast potrošačkih cijena, usloveli su rast prihoda, pri čemu je najveće povećanje evidentirano kod naplate poreza na dodatu vrijednost.

Takođe, rast, premda manji, zabilježen je i na rashodnoj strani. Najveće povećanje zabilježeno je kod kapitalnih izdataka, usljed plaćenih dospjelih rata kredita kineskoj EXIM banci za auto-put u januaru i julu tekuće godine, a potom i kod transfera za socijalnu zaštitu, to jeste prava iz oblasti socijalne zaštite, i to prevashodno po osnovu prava koja proizlaze iz Zakona o obeštećenju bivših korisnika naknada po osnovu rođenja troje i više djece, čija primjena je započela u aprilu ove godine.

Shodno navedenom, gotovinski deficit budžeta niži je za 26,67 miliona eura u odnosu na isti period prethodne godine i procijenjen je na 35,99 miliona eura ili 0,63% BDP-a.

5.1. Javne finansije Crne Gore⁵⁰

Prema procjeni Ministarstva finansija i socijalnog staranja, za prvih devet mjeseci 2022. godine *javni prihodi*⁵¹ iznosili su 1.648,56 miliona eura, odnosno 28,92% procijenjenog BDP-a za 2022. godinu⁵² (Prilog D, tabela 12). Poređenje sa planom za prvih devet mjeseci 2022. godine pokazuje da su javni prihodi ostvarili rast od 4,93%, a u odnosu na isti period 2021. godine, viši su za 7,37%, što predstavlja nominalni rast od 113,11 miliona eura. Najveće povećanje zabilježeno je kod prihoda od poreza (157,03 miliona eura), čemu su najviše doprinijeli prihodi od PDV-a (171,63 miliona eura).

U strukturi javnih prihoda dominantni su prihodi od poreza (69,88%), zatim prihodi od doprinosa (18,64%), dok se preostali iznos (11,48%) odnosi na prihode od naknada (5,20%), ostalih prihoda (2,37%), donacija (2,33%), taksi (0,81%) i primitaka od otplate kredita (0,77%).

Javna potrošnja u prvih devet mjeseci 2022. godine iznosila je 1.709,12 miliona eura, odnosno 29,98% procijenjenog BDP-a. U poređenju sa istim periodom 2021. godine javna potrošnja realizovana je na nivou višem za 7,23%, ili 115,20 miliona eura. Najveće povećanje rashoda (68,82 miliona eura) zabilježeno je kod kapitalnih izdataka.

Nedostajuća sredstva tokom prvih devet mjeseci iznosila su 286,09 miliona eura. Za devet mjeseci 2022. godine država se zadužila u iznosu od 3,42 miliona eura preko domaćih izvora finansiranja i 71,68 miliona eura preko inostranih. Primici od prodaje imovine iznosili su 22,84 miliona eura, dok

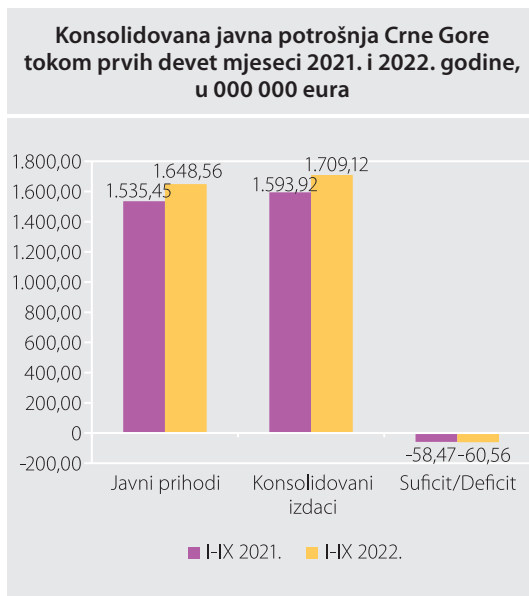
⁵⁰ Strukturu javnih finansija Crne Gore čini budžet Crne Gore sa državnim fondovima (Fond penzijskog i invalidskog osiguranja, Fond za zdravstveno osiguranje, Fond za obeštećenje, Zavod za zapošljavanje i Fond rada) i budžetima lokalnih samouprava (Prijestonica Cetinje, Glavni grad Podgorica i 23 opštine).

⁵¹ Ukupni javni prihodi obuhvataju prihode budžeta, državnih fondova i lokalne samouprave.

⁵² Izvor: Ministarstvo finansija; procijenjeni BDP za 2022. godinu iznosi 5.700,4 miliona eura.

su prihodi od transfera iznosili 5,12 miliona eura. Najveći dio potrebnih sredstava obezbijeden je korišćenjem državnih depozita u iznosu od 183,02 miliona eura.

Grafikon 5.1



Izvor: Ministarstvo finansija

Posmatrano po ekonomskoj klasifikaciji, najveću stavku izdataka predstavljaju transferi za socijalnu zaštitu (462,55 miliona eura, ili 8,11% BDP-a, dominantno zbog izdataka za penzije) i bruto zarade (438,16 miliona eura, ili 7,69% BDP-a), dok su transferi institucijama, pojedincima, nevladinom i javnom sektoru iznosili 253,20 miliona eura ili 4,44%, a kapitalni izdaci 219,45 miliona eura ili 3,85% BDP-a.

Nivo javnih prihoda u prvih devet mjeseci 2022. godine niži je od realizovane javne potrošnje, pa je *gotovinski deficit* javnog sektora iznosio 60,56 miliona eura ili 1,06% procijenjenog BDP-a, dok je u istom periodu prethodne godine *gotovinski deficit* javnog sektora iznosio 58,47 miliona eura ili 1,18% procijenjenog BDP za 2021. godinu (grafikon 5.1).

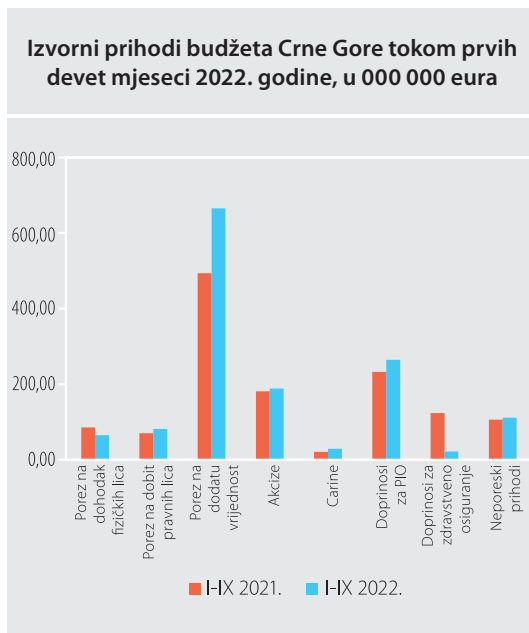
5.2. Budžet Crne Gore

Prema preliminarnim podacima Ministarstva finansija, *ukupni primici budžeta sa državnim fondovima*⁵³ tokom prvih devet mjeseci 2022. godine iznosili su 1.532,45 miliona eura ili 26,88% procijenjenog BDP-a. U strukturi budžetskih prihoda, 95,22% odnosilo se na izvorne prihode, a 4,78% na pozajmice i kredite iz inostranih izvora i prihode od prodaje imovine (tabela 5.1).

Izvorni prihodi budžeta iznosili su 1.459,26 miliona eura ili 25,60% procijenjenog BDP-a. U odnosu na plan, ovi prihodi bili su viši za 5,01%, a u poređenju sa istim periodom 2021. godine za 8,55%.

U strukturi izvornih prihoda najveće učešće ostvarili su prihodi od poreza (71,30%), zatim doprinosi (21,06%), dok se preostalih 7,64% odnosilo na prihode od naknada (3,01%), donacija (1,61%), ostalih prihoda (1,47%), primitaka od otplate odobrenih kredita i sredstava prenesenih iz prethodne godine (0,85%) i taksi (0,70%).

Grafikon 5.2



Izvor: Ministarstvo finansija

⁵³ Primici uključuju izvorne prihode (direktne i indirektne poreze i neporeske prihode), pozajmice i kredite iz domaćih i inostranih izvora i primitke od prodaje imovine.

Naplata poreskih prihoda (porezi i doprinosi) ostvarena je u iznosu od 1.347,74 miliona eura, od čega se na indirektno poreze odnosi 893,19 miliona eura, a na direktne poreze 454,55 miliona eura. U okviru poreza, najveći udio u izvornim prihodima ima porez na dodatu vrijednost (45,58%), dok u kategoriji doprinosa najveće učešće imaju doprinosi za penzijsko i invalidsko osiguranje (18,12%).

Prihodi po osnovu poreza iznosili su 1.040,39 miliona eura i bili su veći za 10,04% u odnosu na plan, a za 20,79% u odnosu na isti period 2021. godine.

Prihodi od svih poreza, osim od poreza na dohodak fizičkih lica⁵⁴, ostvarili su rast na godišnjem nivou. Najveće povećanje (171,62 miliona eura) zabilježeno je kod poreza na dodatu vrijednost, što je rezultat veće poreske discipline, rasta ekonomske aktivnosti, kao i povećanja potrošačkih cijena.

Tabela 5.1

Ostvarenje ukupnih primitaka budžeta Crne Gore i državnih fondova tokom prvih devet mjeseci 2022. godine							
Vrsta primitka	Ostvareno I-IX 2021.	Plan I-IX 2022.	Ostvareno I-IX 2022.	Učešće u ukupnim primitcima	Učešće u BDP	Ostvareno u odnosu na plan	Ostvareno u odnosu na I-IX 2021.
	u mil.eura	u mil.eura	u mil. eura	%	%	Index	Index
Porezi	861,31	945,44	1.040,39	67,89	18,25	110,04	120,79
Porez na dohodak fizičkih lica	85,84	96,19	65,16	4,25	1,14	67,74	75,91
Porez na dobit pravnih lica	69,93	76,98	82,04	5,35	1,44	106,57	117,32
Porez na promet nepokretnosti	1,31	1,27	1,48	0,10	0,03	116,54	112,98
Porez na dodatu vrijednost	493,56	537,44	665,18	43,41	11,67	123,77	134,77
Akcize	181,55	200,41	188,4	12,29	3,31	94,01	103,77
Porez na međunarodnu trgovinu i transakcije	20,83	22,43	29,02	1,89	0,51	129,38	139,32
Ostali državni porezi	8,29	10,72	9,11	0,59	0,16	84,98	109,89
Doprinosi	376,34	326,47	307,35	20,06	5,39	94,14	81,67
Doprinosi za penzijsko i invalidsko osiguranje	232,18	286,57	264,4	17,25	4,64	92,26	113,88
Doprinosi za zdravstveno osiguranje	123,52	15,32	21,99	1,43	0,39	143,54	17,80
Doprinosi za osiguranje od nezaposlenosti	11,17	13,89	12,02	0,78	0,21	86,54	107,61
Ostali doprinosi	9,47	10,69	8,94	0,58	0,16	83,63	94,40
Takse	9,34	10,22	10,15	0,66	0,18	99,32	108,67
Naknade	29,18	46,92	43,88	2,86	0,77	93,52	150,38
Ostali prihodi	46,79	33,44	21,49	1,40	0,38	64,26	45,93
Primici od otplate kredita i sredstva pren. iz preth. god.	5,9	5,74	12,45	0,81	0,22	216,90	211,02
Donacije i transferi	15,51	21,47	23,55	1,54	0,41	109,69	151,84
IZVORNI PRIHODI	1.344,37	1.389,70	1.459,26	95,22	25,60	105,01	108,55
Primici od prodaje imovine	1,24	4,50	3,43	0,22	0,06	76,22	276,61
Pozajmice i krediti od inostranih izvora	84,92	156,38	69,76	4,55	1,22	44,61	82,15
Pozajmice i krediti od domaćih izvora	0,00	0,00	0,00	0,00	0,00		
UKUPNI PRIMICI BUDŽETA CG I FONDOVA	1.430,53	1.550,58	1.532,45	100,00	26,88	98,83	107,12
BILJEŠKA:							
Procjena BDP za 2022. godinu, u mil. eura					5.700,40		

Izvor: Ministarstvo finansija

⁵⁴ Shodno Programu "Evropa sad", odnosno Izmjenama i dopunama Zakona o porezu na dohodak fizičkih lica uveden je neoporezivi dio zarade do 700,01 eura oporezivog dohotka; dok je na zarade od 700,01 uvedeno progresivno oporezivanje zarada.

Prihodi po osnovu doprinosa iznosili su 307,35 miliona eura i bili su niži za 5,86% u odnosu na plan za prvih devet mjeseci 2022. godine, a za 18,33% u poređenju sa istim periodom prethodne godine.

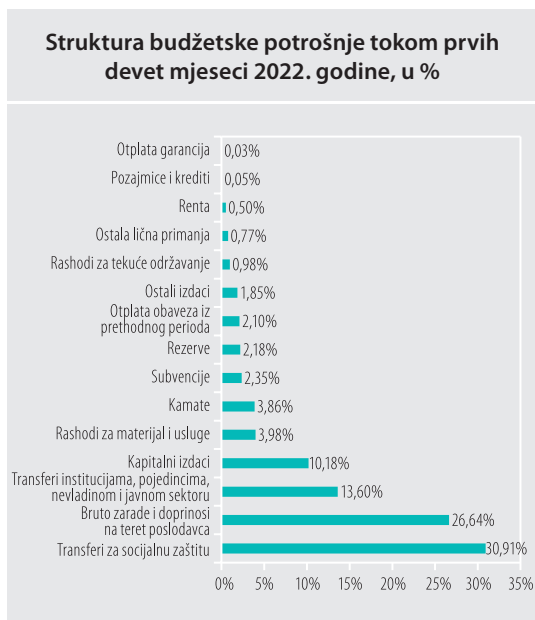
*Ukupni izdaci budžeta*⁵⁵ tokom prvih devet mjeseci 2022. godine iznosili su 1.712,15 miliona eura ili 30,04% procijenjenog BDP-a. U odnosu na planirane bili su niži za 3,83%, a u poređenju sa prvih devet mjeseci 2021. godine, ukupni izdaci budžeta zabilježili su pad od 5,26% (tabela 5.2).

Konsolidovani izdaci budžeta u posmatranom periodu iznosili su 1.495,25 miliona eura, što čini 26,23% procijenjenog BDP-a. Realizovani konsolidovani izdaci bili su niži u odnosu na planirane za 70,54 miliona eura ili 4,51%, a na godišnjem nivou zabilježili su rast od 88,22 miliona eura ili 6,27%.

Tekući budžetski izdaci iznosili su 612,04 miliona eura i bili su niži za 2,31% od planiranih, a na godišnjem nivou zabilježili su neznatan pad. Najveće smanjenje u odnosu na plan evidentirano je kod ostalih izdataka (9,61 milion eura ili 25,78%), a u odnosu na uporedni period prethodne godine kod kamata (21,77 miliona eura ili 27,37%) usljed smanjenja obaveza po osnovu kamata na emitovane eu-roobveznice, koje su otplaćene u martu 2021. godine.

Ako posmatramo strukturu budžetske potrošnje, odnosno konsolidovanih izdataka (grafikon 5.3), najveće učešće imali su transferi za socijalnu zaštitu (30,91%) i bruto zarade (26,64%), dok su transferi institucijama, pojedincima, nevladinom i javnom sektoru učestvovali sa 13,60% i kapitalni izdaci sa 10,18%. Na ostale namjene odnosilo se 18,67% budžetskih izdataka.

Grafikon 5.3



Izvor: Ministarstvo finansija i kalkulacije CBCG

Otplata duga iznosila je 216,90 miliona eura i u odnosu na isti period prethodne godine zabilježila je pad od 183,33 miliona eura, usljed smanjenih dospjelih obaveza u ovom periodu, pri čemu je otplata obaveza prema nerezidentima smanjena za 140,51 milion eura, a otplata obaveza prema rezidentima za 42,82 miliona eura.

Tokom prvih devet mjeseci 2022. godine, pozajmica i kredita iz domaćih izvora nije bilo, dok su pozajmice i krediti iz inostranih izvora iznosili 69,76 miliona eura.

U posmatranom periodu, budžet Crne Gore zabilježio je gotovinski *deficit*⁵⁶ od 35,99 miliona eura ili 0,63% BDP-a, dok je u istom periodu prethodne godine gotovinski deficit budžeta iznosio 62,66 miliona eura.

⁵⁵ Ukupne izdatke budžeta čine konsolidovani izdaci, otplata hartija od vrijednosti i kredita rezidentima i nerezidentima i izdaci za kupovinu hartija od vrijednosti.

⁵⁶ Metodologija obračuna suficita/deficita »Sl. list RCG«, 53//09. Gotovinski deficit predstavlja razliku između izvornih prihoda i konsolidovanih izdataka.

Tabela 5.2

Izdaci budžeta Crne Gore i državnih fondova tokom prvih devet mjeseci 2022. godine							
O P I S	Realizovano I-IX 2021.	Plan I-IX 2022.	Realizovano I-IX 2022.	Učešće u ukupnim izdacima	Učešće u BDP-u	Realizovano u odnosu na plan	Realizovano u odnosu na I-IX 2021.
	u mil.eura	u mil.eura	%	%	index	u mil.eura	index
Tekući budžetski izdaci	612,15	626,49	612,04	35,75	10,74	97,69	99,98
Bruto zarade i doprinosi na teret poslodavca	400,95	406,05	398,34	23,27	6,99	98,10	99,35
Ostala lična primanja	6,95	10,17	11,53	0,67	0,20	113,37	165,90
Rashodi za materijal i usluge	57,04	63,34	59,5	3,48	1,04	93,94	104,31
Rashodi za tekuće održavanje	13,41	16,86	14,62	0,85	0,26	86,71	109,02
Kamate	79,53	46,71	57,76	3,37	1,01	123,66	72,63
Renta	6,90	8,82	7,55	0,44	0,13	85,60	109,42
Subvencije	25,34	37,27	35,08	2,05	0,62	94,12	138,44
Ostali izdaci	22,03	37,27	27,66	1,62	0,49	74,22	125,56
Transferi za socijalnu zaštitu	422,33	481,54	462,24	27,00	8,11	95,99	109,45
Transferi inst. pojedincima NVO i jav. sektoru	180,10	203,91	203,31	11,87	3,57	99,71	112,89
Kapitalni izdaci	105,09	187,76	152,24	8,89	2,67	81,08	144,87
Pozajmice i krediti	0,83	0,98	0,81	0,05	0,01	82,65	97,59
Rezerve	57,76	33,72	32,64	1,91	0,57	96,80	56,51
Otplata garancija	7,71	0,00	0,50	0,03	0,01		6,49
Otplata obaveza iz prethodnih godina	21,06	31,39	31,47	1,84	0,55	100,25	149,43
Neto povećanje obaveza	0,00	0,00	0,00	0,00	0,00		
KONSOLIDOVANI IZDACI	1.407,03	1.565,79	1.495,25	87,33	26,23	95,49	106,27
Otplata hartija od vrijednosti i kredita rezidentima	70,34	25,73	27,52	1,61	0,48	106,96	39,12
Otplata hartija od vrijednosti i kredita nerezidentima	329,89	188,43	189,38	11,06	3,32	100,50	57,41
Izdaci za kupovinu hartija od vrijednosti	0,00	0,44	0,00	0,00	0,00	0,00	
UKUPNI IZDACI	1.807,26	1.780,39	1.712,15	100,00	30,04	96,17	94,74
BILJEŠKA:							
BDP Crne Gore u mil. eura, procjena					5.700,4		

Izvor: Ministarstvo finansija

5.3. Lokalna samouprava

Prema preliminarnim podacima Ministarstva finansija, izvorni prihodi lokalne samouprave tokom devet mjeseci 2022. godine iznosili su 189,31 milion eura ili 3,32% BDP-a, što je za 4,34% više u odnosu na plan, a za 0,93% ili 1,77 miliona eura niže u poređenju sa ostvarenim prihodima u istom periodu 2021. godine. Sve kategorije prihoda, osim poreza i primitaka od otplate kredita, zabilježile su pozitivno odstupanje u odnosu na uporedni period prethodne godine.

Preliminarni izdaci lokalne samouprave tokom devet mjeseci 2022. godine iznosili su 213,88 miliona eura ili 3,75% BDP-a. U odnosu na plan zabilježili su pad od 16,96% ili 43,69 miliona eura, dok su u poređenju sa istim periodom prethodne godine bili viši za 14,45% ili 27 miliona eura.

U posmatranom periodu 2022. godine evidentiran je deficit lokalne samouprave u iznosu od 24,57 miliona eura, dok je otplaćeno 23,44 miliona eura obaveza iz prethodnog perioda (tabela 5.3).

Tabela 5.3

Preliminarni izvorni prihodi i konsolidovani izdaci lokalne samouprave u Crnoj Gori tokom devet mjeseci 2022. godine, u 000 000 eura						
Vrsta primitka	Realizovano I-IX 2021.	Plan I-IX 2022	Realizovano I-IX 2022.		Realizovano u odnosu na plan za I-IX 2022.	Realizovano u odnosu na I-IX 2021.
	mil.eura	mil.eura	mil. eura	% BDP-a	Index	Index
IZVORNI PRIHODI	191,08	181,44	189,31	3,32	104,34	99,07
Porezi	133,73	106,39	111,67	1,96	104,96	83,50
Takse	2,71	3,22	3,23	0,06	100,31	119,19
Naknade	41,72	44,44	41,79	0,73	94,04	100,17
Ostali prihodi	7,66	10,51	17,5	0,31	166,51	228,46
Primici od otplate kredita i sredstva prenjeta iz prethodne godine	0,94	0,2	0,19	0,00	95,00	20,21
Donacije	4,32	16,68	14,93	0,26	89,51	345,60
KONSOLIDOVANI IZDACI	186,88	257,57	213,88	3,75	83,04	114,45
Tekući izdaci	62,71	82,32	69,03	1,21	83,86	110,08
Bruto zarade i doprinosi na teret poslodavca	36,77	45,94	39,82	0,70	86,68	108,29
Ostala lična primanja	2,65	3,47	2,49	0,04	71,76	93,96
Rashodi za materijal i usluge	10,26	15,25	12,36	0,22	81,05	120,47
Tekuće održavanje	4,81	5,95	4,82	0,08	81,01	100,21
Kamate	1,72	1,9	1,49	0,03	78,42	86,63
Renta	0,41	0,53	0,47	0,01	88,68	114,63
Subvencije	1,76	3,64	2,19	0,04	60,16	124,43
Ostali izdaci	4,33	5,64	5,39	0,09	95,57	124,48
Transferi za socijalnu zaštitu	0,3	0,53	0,3	0,01	56,60	100,00
Transferi inst, pojedincima NVO i javnom sektoru	41,04	52,17	49,89	0,88	95,63	121,56
Kapitalni izdaci	45,55	102,53	67,21	1,18	65,55	147,55
Pozajmice i krediti	2,77	1,31	2,1	0,04	160,31	75,81
Rezerve	1,48	2,6	1,91	0,03	73,46	129,05
Otplata garancija	0	0	0	0,00		
Otplata obaveza iz prethodnog perioda	33,03	16,11	23,44	0,41	145,50	70,97
SUFICIT/DEFICIT	4,20	-76,13	-24,57	-0,43	32,27	-585,00
Primarni deficit	5,92	-74,23	-23,08	-0,40	31,09	-389,86
Transferi iz Budžeta CG	5,38	5,21	5,12	0,09	98,27	95,17
Otplata dugova	7,93	9,04	8,63	0,15	95,46	108,83
Pozajmice i krediti iz domaćih izvora	7,93	6,32	3,42	0,06	54,11	43,13
Pozajmice i krediti iz inostranih izvora	1,97	2,77	1,93	0,03	69,68	97,97
Prihodi od privatizacije i prodaje imovine	7,28	14,77	19,41	0,34	131,42	266,62
Povećanje/smanjenje depozita	-18,82	56,11	3,31	0,06	5,90	-17,59
BILJEŠKA:				5.700,4		
BDP Crne Gore u mil. eura, procjena						

Izvor: Ministarstvo finansija

5.4. Državni fondovi

Prema podacima *Fonda penzijskog i invalidskog osiguranja Crne Gore (Fond PIO)*, tokom prvih devet mjeseci 2022. godine ostvareni su ukupni primici u iznosu od 337,38 miliona eura, što je više za 2,80% u poređenju sa istim periodom 2021. godine. Izvorni prihodi Fonda činili su 80,63% ukupnih primitaka i povećani su za 14,92% u odnosu na uporedni period prethodne godine. Penzioni doprinosi (osnovni izvor finansiranja Fonda PIO) činili su 80,26% ukupnih primitaka i ostvarili su rast od 14,71% na godišnjem nivou, usljed povećanja ekonomske aktivnosti i rasta raspoloživog dohotka građana kroz implementaciju programa „Evropa sad!“. Istovremeno, transferi iz budžeta, koji su činili 19,37% ukupnih primitaka, smanjeni su za 28,58% u odnosu na uporedni period prethodne godine i iznosili su 65,36 miliona eura.

Ukupni izdaci Fonda PIO iznosili su 337,38 miliona eura, što je neznatno niže u odnosu na plan, a više za 2,80% u poređenju sa prvih devet mjeseci prethodne godine. Najznačajniju rashodnu stavku predstavljali su izdaci za penzije, koji su iznosili 98,05% ukupnih izdataka, dok se 1,95% izdataka odnosilo na administrativne troškove i otplatu dugova. Izdaci po osnovu penzija bili su viši za 2,26% u odnosu na isti period prethodne godine.

Na osnovu ostvarenih prihoda i realizovanih izdataka tokom prvih devet mjeseci 2022. godine, ovaj Fond je imao uravnotežen budžet.

Prema podacima *Zavoda za zapošljavanje Crne Gore*, tokom prvih devet mjeseci 2022. godine ostvareni su ukupni primici u iznosu od 35,22 miliona eura, što je u odnosu na isti period prethodne godine više za 65,49%.

Izdaci Zavoda iznosili su 35,22 miliona eura i bili su niži od plana za 25,58%, a za 65,49% viši u odnosu na isti period 2021. godine. U ukupnim izdacima, na tekuće izdatke odnosilo se 36,68%, dok je po osnovu transfera za socijalnu zaštitu izdvojeno 51,06%, a za transfere pojedincima, institucijama, nevladinom i javnom sektoru 12,13%, te za ostala dugovanja 0,13%.

Neizmirene obaveze Zavoda na kraju septembra iznosile su 1,40 miliona eura, prvenstveno zbog obaveza za transfere institucijama, pojedincima, nevladinom i javnom sektoru.

Na osnovu ostvarenih prihoda i realizovanih izdataka tokom prvih devet mjeseci 2022. godine, Zavod je imao uravnotežen budžet.

Fond rada, kao klasični budžetski korisnik koji se finansira iz opštih i namjenskih prihoda, tokom prvih devet mjeseci 2022. godine ostvario je primitke u iznosu od 722.649,60 eura, koliko su iznosili i ukupni izdaci, što je niže za 12,39% u odnosu na planirani iznos, a više za 31,85% u poređenju sa istim periodom prethodne godine.

Najznačajniju rashodnu stavku predstavljaju izdaci koji se odnose na transfere za socijalnu zaštitu (583.389,37 eura).

Neizmirene obaveze Fonda na dan 30. 09. 2022. godine iznosile su 190.643,50 eura, prevashodno zbog obaveza po osnovu transfera za socijalnu zaštitu.

Na osnovu ostvarenih prihoda i realizovanih izdataka tokom prvih devet mjeseci 2022. godine, Fond rada je imao uravnotežen budžet.

Fond za obeštećenje tokom prvih devet mjeseci 2022. godine ostvario je ukupne primitke u iznosu od 2,20 miliona eura, što je niže za 6,11% u odnosu na plan, a za 3,57% u odnosu na isti period 2021. godine.

Ukupni izdaci Fonda iznosili su 2,20 miliona eura i bili su niži u odnosu na isti period prethodne godine za 3,05%.

Na kraju septembra 2022. godine, neizmirene obaveze Fonda iznosile su 3.008,82 eura, koliki je bio evidentirani suficit.